

# III Plan Municipal de igualdad de oportunidades entre mulleres e homes

2024 - 2028



Deputación  
Pontevedra



Concello  
As Neves



Edita: **Concello de As Neves**

Coordina e elabora:



Contidos: Red Talento Consultoras

Deseño e maquetación: **radiomagenta** & Ylla para Red Talento









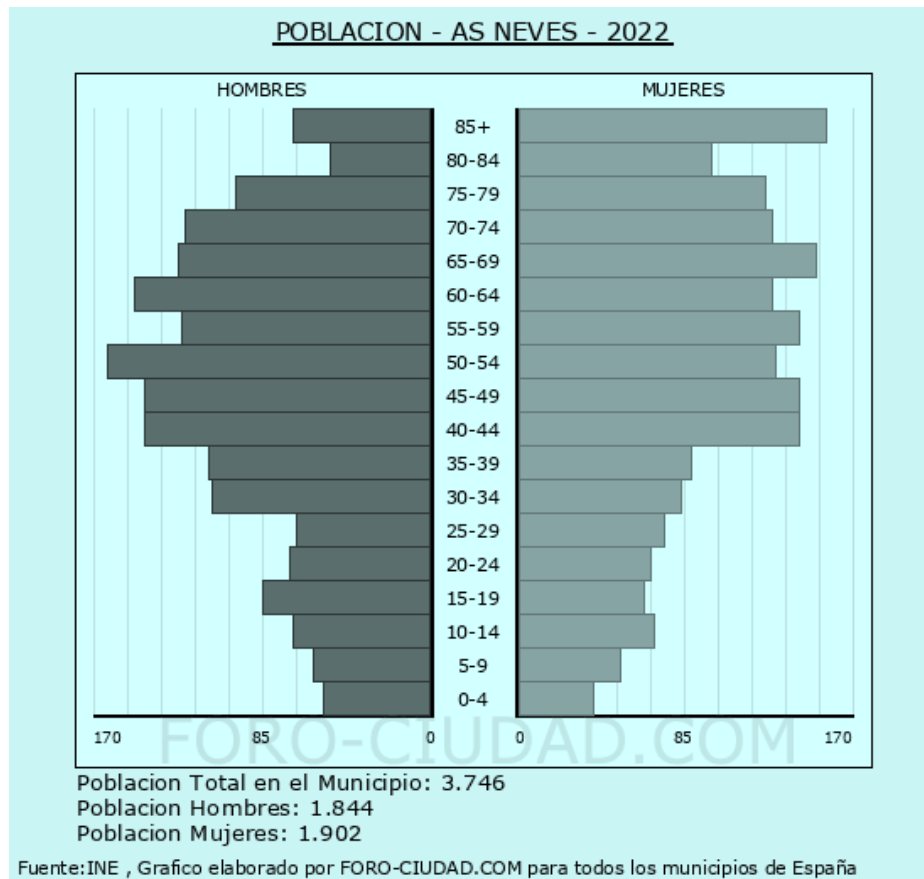








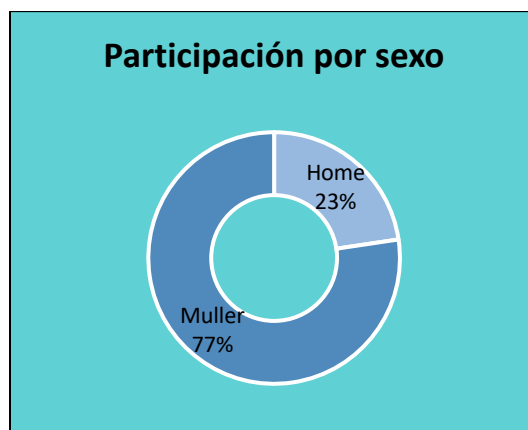




Foro Ciudad

Do cuestionario elaborado para obter a opinión da cidadanía obtivéronse 53 respostas válidas, que supón o 1,5% da poboación total do Concello.

A ampla maioría das persoas que responderon ao cuestionario foron mulleres, 77,4%. Esta cifra equivale ao 2,2% da poboación feminina residente en As Neves.



Gráfica 2.



IDADE	HOME	MULLER	TOTAL
Baby Boom 1949-1968	8,3%	20,0%	17,31%
Xeración X 1969-1980	25,0%	40,0%	36,54%
Xeración Y 1981-1993 <i>Millenials</i>	41,7%	25,0%	28,85%
Xeración Z 1994-2010	25,0%	15,0%	17,31%
<b>TOTAL</b>	<b>12</b>	<b>40</b>	<b>52</b>

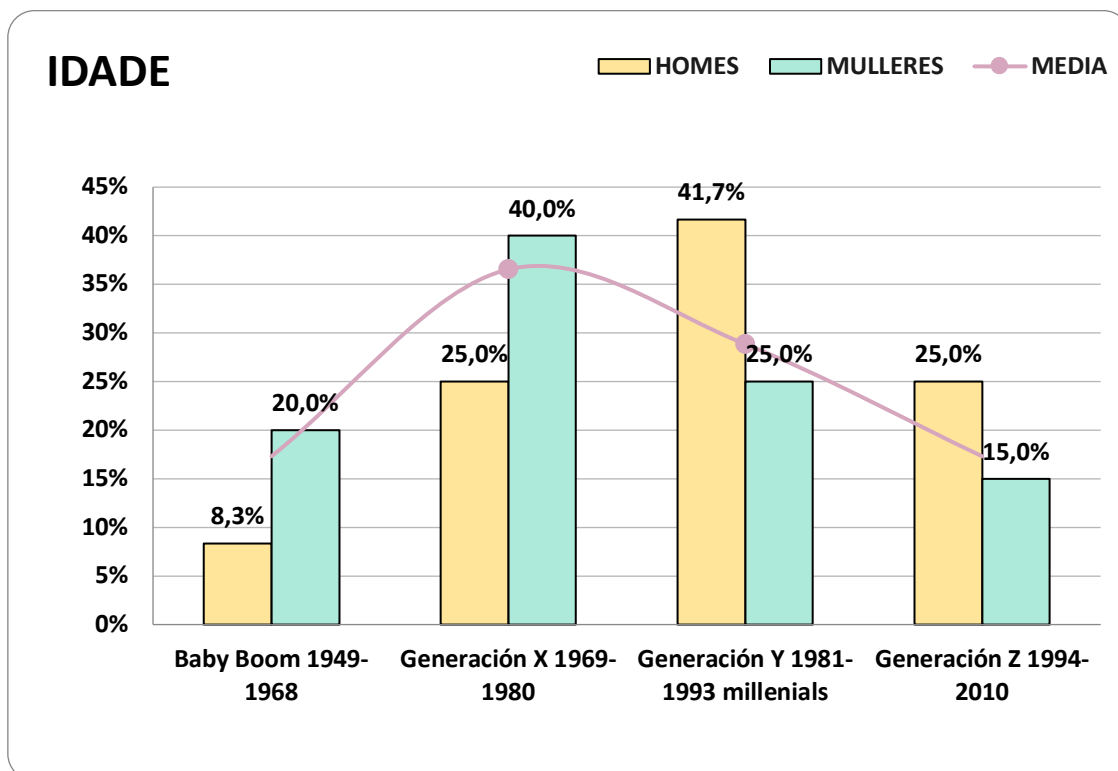
Táboa 3

IDADE	HOME	MULLER
Baby Boom 1949-1968	11,1%	88,9%
Xeración X 1969-1980	15,8%	84,2%
Xeración Y 1981-1993 <i>Millenials</i>	33,3%	66,7%
Xeración Z 1994-2010	33,3%	66,7%
<b>TOTAL</b>	<b>23,1%</b>	<b>76,9%</b>

Táboa 4

IDADE	HOME	MULLER	TOTAL
Baby Boom 1949-1968	1	8	9
Xeración X 1969-1980	3	16	19
Xeración Y 1981-1993 <i>Millenials</i>	5	10	15
Xeración Z 1994-2010	3	6	9
<b>TOTAL</b>	<b>12</b>	<b>40</b>	<b>52</b>

Táboa 5



Gráfica 3.

## MOVEMENTOS DA POBOACIÓN E ORIXE

Segundo datos do INE de 2022, o 68,21% (2.555) dos e das habitantes de As Neves naceron no municipio.

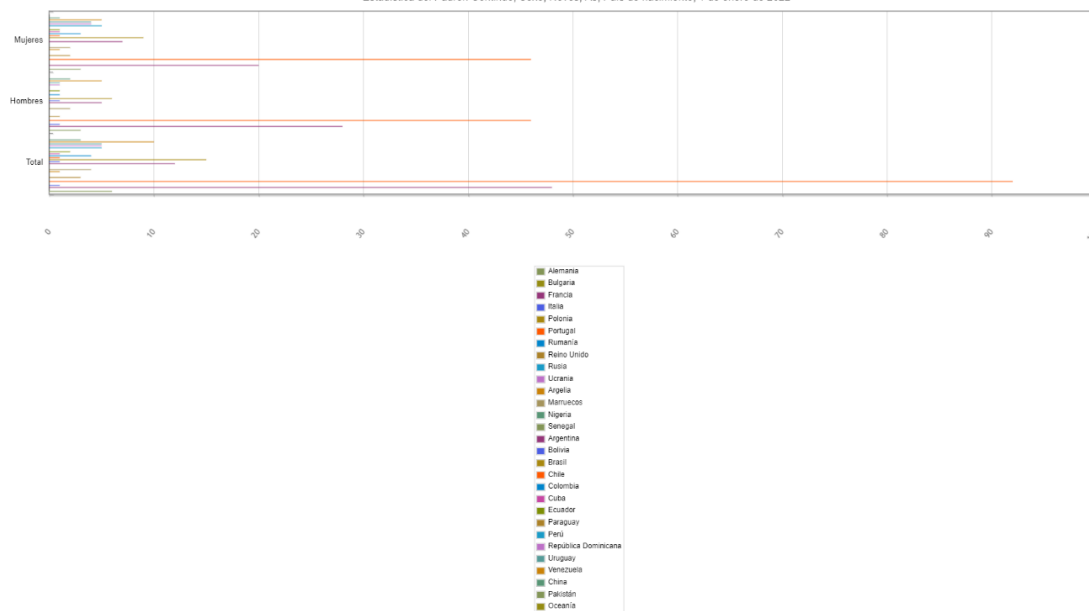
Así, salienta o feito de que, mentres un 25% da poboación emigrou dende outros lugares de España, o 18% o fixo dende distintos municipios da provincia de Pontevedra.

Preto dun 2% chegou ao Concello de As Neves dende outras provincias de Galicia e o 5% o fixo dende outras comunidades autónomas.

Un 6,5% da poboación ten orixe migrante que chegou a As Neves dende outros países. A maioría naceron en Portugal pero destaca a orixe de persoas chegadas dende Francia, Brasil ou Venezuela.

Esta poboación de orixe estranxeiro é fundamentalmente masculina. Así, dun total de 80 persoas chegadas doutros países, 36 son mulleres, un 45%. Desta poboación destaca que menos do 4% se sitúa por debaixo dos 16 anos.

### Gráfica por sexo e pais de orixe en As Neves 2022. INE.



Gráfica 4.

## ESTADO CIVIL DAS PERSOAS PARTICIPANTES NO CUESTIONARIO

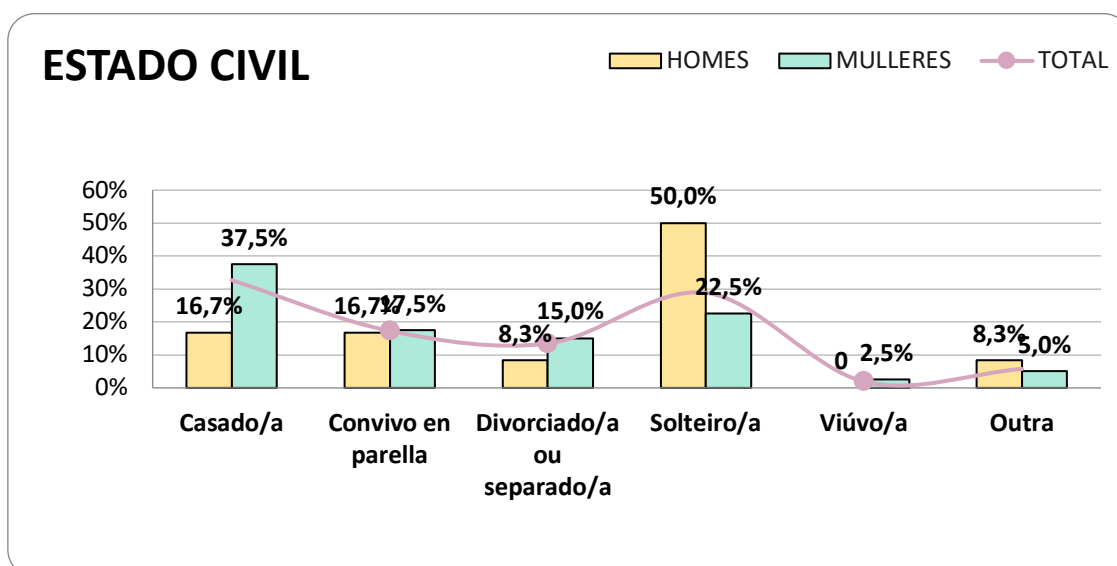
Case o 33% das persoas participantes no cuestionario están casadas. O 100% das persoas viúvas e o 88% das persoas casadas son mulleres. Os homes son maioría entre as persoas solteiras que responderon o cuestionario.

ESTADO CIVIL, SITUACIÓN DE CONVIVENCIA	HOME	MULLER
Casado/a	11,8%	88,2%
Convivo en parella	22,2%	77,8%
Divorciado/a ou separado/a	14,3%	85,7%
Solteiro/a	40,0%	60,0%
Viúvo/a	0,0%	100,0%
Outra	33,3%	66,7%
<b>TOTAL</b>	<b>23,1%</b>	<b>76,9%</b>

Táboa 6

ESTADO CIVIL, SITUACIÓN DE CONVIVENCIA	HOME	MULLER	TOTAL
Casado/a	16,7%	37,5%	32,69%
Convivo en parella	16,7%	17,5%	17,31%
Divorciado/a ou separado/a	8,3%	15,0%	13,46%
Solteiro/a	50,0%	22,5%	28,85%
Viúvo/a		2,5%	1,92%
Outra	8,3%	5,0%	5,77%
<b>TOTAL</b>	<b>12</b>	<b>40</b>	<b>52</b>

Táboa 7



Gráfica 5.

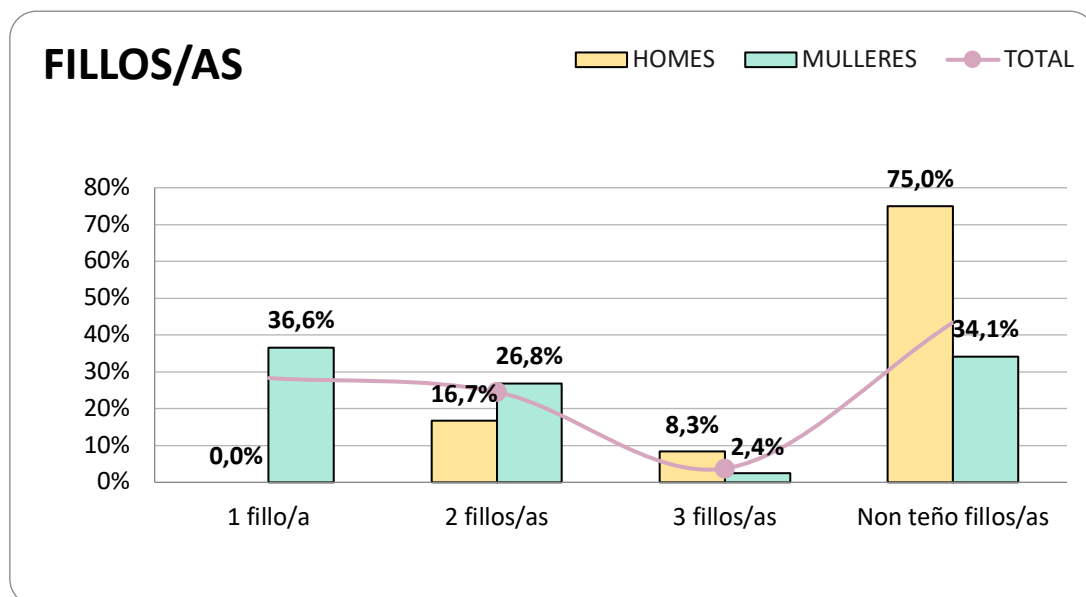


## N.º DE FILLOS E FILLAS DAS PERSOAS PARTICIPANTES

Un 43% das persoas participantes no cuestionario declara non ter fillos/as. Ao analizar por sexo o número de fillos/as das persoas participantes vese como hai unha porcentaxe máis elevada de mulleres que de homes, cun 56% e un 44% respectivamente.

TES FILLOS/AS	HOME	MULLER
1 fillo/a	0,0%	100,0%
2 fillos/as	15,4%	84,6%
3 fillos/as	50,0%	50,0%
Non teño fillos/as	39,1%	60,9%
<b>TOTAL</b>	<b>22,6%</b>	<b>77,4%</b>

Táboa 8



Gráfica 6.

Mentres o 75% de homes que responderon ao cuestionario non teñen fillos/as, o 36% de mulleres declara ter un único fillo/a.

Segundo datos do INE, a idade media de maternidade en As Neves sitúase en 32,45 anos, 1 punto máis baixa que a media da provincia de Pontevedra, que é de 33,46. A nivel estatal, con datos de 2021, hai que sinalar que a idade media para ter o primeiro/a fillo/a medrou de 31,54 a 32,61 anos en só un ano. Estase ante o rexistro mais alto da serie histórica.

O número medio de fillos/as por muller sitúase en 1,15

## NIVEL DE ESTUDOS

No que respecta ao nivel de estudos das persoas que participaron, predominan aquelas con estudos universitarios ou de FP, tanto en homes como en mulleres. Dun total de 53 persoas, 18 (12 mulleres e 6 homes) contan con estudos universitarios, un 34% O 50% dos homes participantes son universitarios fronte a o 30% de mulleres.

Por outro lado, tamén o 34% das persoas participantes teñen estudos de FP (14 mulleres e 4 homes).

A totalidade das persoas participantes sen estudos ou con estudos primarios son mulleres. Este dato non se corresponde coa situación galega e estatal que amosa porcentaxes de 2021 de mulleres graduadas en educación superior entornando a un 54,2% mentres se sitúa nun 45,8% de homes.

Nos países da UE, a porcentaxe de mulleres graduadas é superior á dos homes, excepto en Alemaña e Grecia. Os campos de saúde e benestar son os campos de estudo en España con maior porcentaxe de mulleres que se gradúan en educación superior respecto ao total. O menor corresponde a agricultura, silvicultura, pesca e veterinaria.

ESTUDOS	HOME	MULLER	TOTAL
Universitarios	50%	29,3%	33,96%
FP	33,3%	34,1%	33,96%
Estudos Secundarios	16,7%	14,6%	15,09%
Graduado Escolar	0%	19,5%	15,09%
Sen estudos	0%	2,4%	1,89%
<b>TOTAL</b>	<b>12</b>	<b>41</b>	<b>53</b>

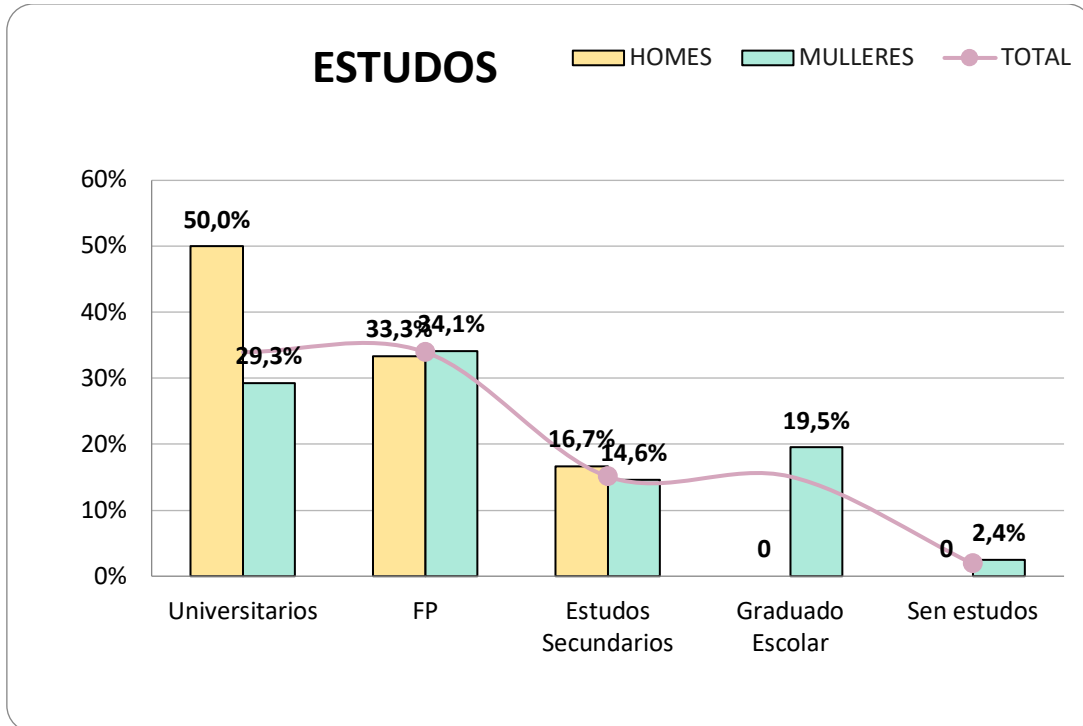
Táboa 10

ESTUDOS	HOME	MULLER
Universitarios	33,3%	66,7%
FP	22,2%	77,8%
Estudos Secundarios	25%	75,0%
Graduado Escolar		100%
Sen estudos		100%
<b>TOTAL</b>	<b>22,6%</b>	<b>77,4%</b>

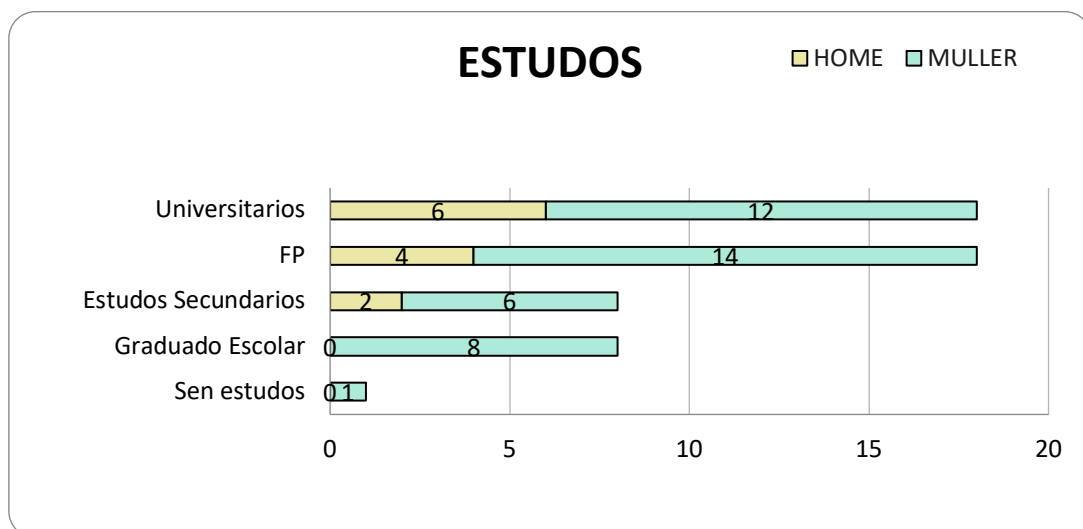
Táboa 11

ESTUDOS	HOME	MULLER	TOTAL
Universitarios	6	12	18
FP	4	14	18
Estudos Secundarios	2	6	8
Graduado Escolar		8	8
Sen estudos		1	1
<b>TOTAL</b>	<b>12</b>	<b>41</b>	<b>53</b>

Táboa 12



Gráfica 7.

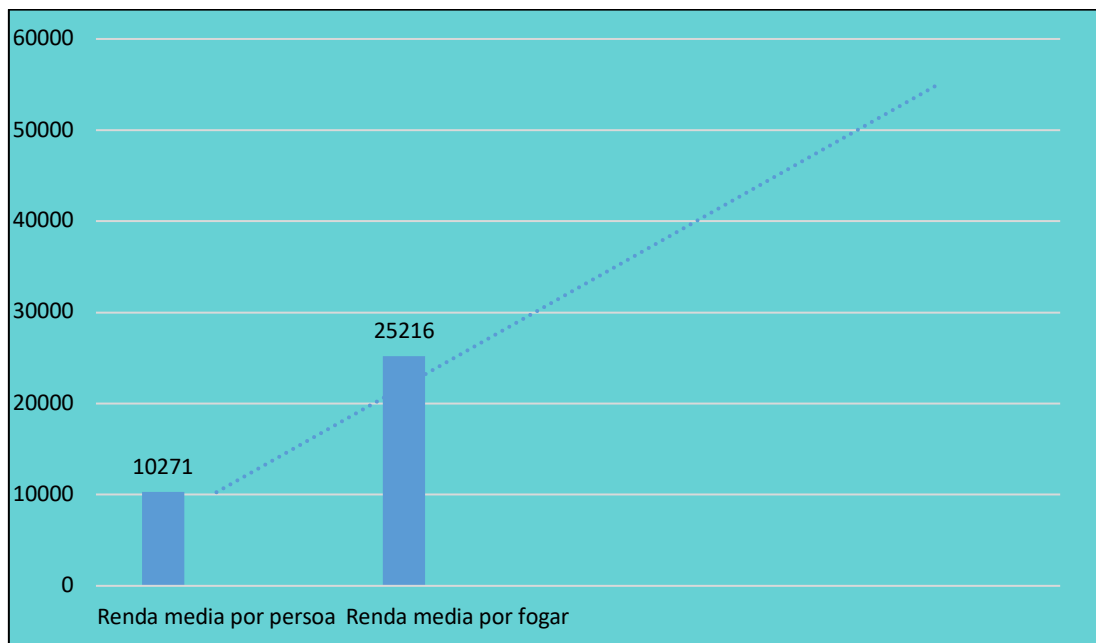


Gráfica 8

## DATOS ECONÓMICOS, CONDICIÓN DE VIDA, SECTORES ESTRATÉXICOS E EMPREGO

En 2019, o Concello de As Neves situábase como o municipio nº163 de Galicia con maior renda bruta media.

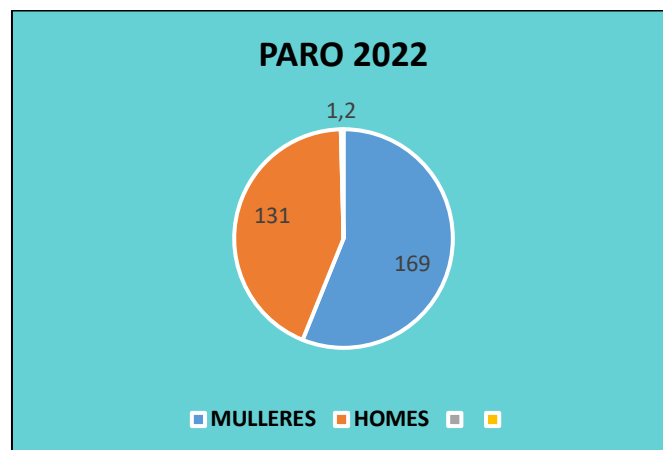
Os datos do INE de 2021 respecto á Renda Media por persoa, sitúase en 10.276€ e a Renda Media por fogar en 25.216€.



Gráfica 9

Respecto ás cifras de desemprego hai que sinalar que había 299 persoas paradas (INE 2022). Destas, 131 eran homes e 169 mulleres, case un 57%.

Este dato amosa a feminización do desemprego na localidade.

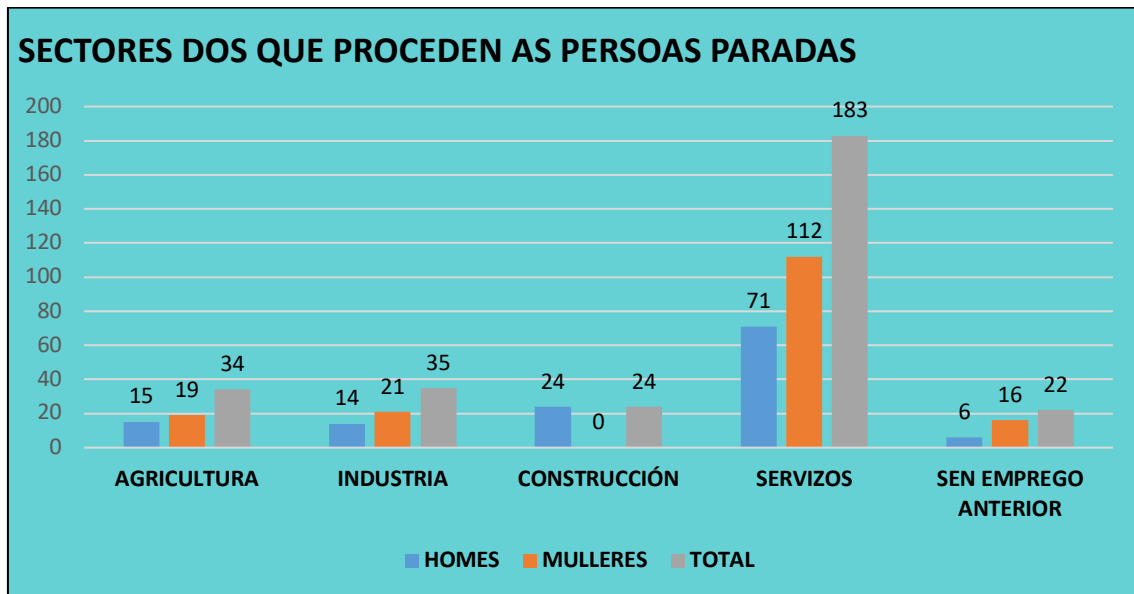


Gráfica 10

En canto ás idades das persoas desempregadas, das 299, 12 teñen menos de 25 anos (7 homes e 5 mulleres) un 4%.

Respecto aos sectores de actividade dos que proceden as persoas paradas en As Neves, destaca por enriba de todos o sector servizos.

Por outra banda, é importante o dato que apunta que o 100% das persoas paradas que traballaban antes na construción son todas homes.



Gráfica 11.

A maioría do tecido empresarial de As Neves está composto por persoas físicas, seguido de sociedades de responsabilidade limitada (30%).

Segundo datos do IGE hai actualmente 208 empresas das que:

- 25 son de tipo industrial.
- 36 de construción.
- 147 de servizos.



Do total de persoas paradas, 620 traballaron antes e 138 buscan neste momento o seu primeiro emprego. Un total de 441 persoas se atopan noutras situacións.

Hai 1040 pensionistas que cobran de media 907,49€ (IGE, 2022). Este indicador mostra unha gran fenda de xénero. Así, mentres que en As Neves hai máis mulleres que homes pensionistas, 527 fronte a 513, o importe medio das pensións dos homes é notablemente mais alto. Por 1.064,30€ de importe medio das pensións nos homes este mesmo importe nas mulleres é de 754,84€. Máis de 300€ de diferenza.

Volvendo aos datos do cuestionario hai que indicar que o 61% das persoas que responderon están traballando: o 75% de homes e o 57% de mulleres.

O 100% das persoas que declaran ser amas de casa, xubiladas ou que están en búsqueda de emprego son mulleres. Mentres un 20% declaran estar buscando emprego ningún home declara estar nesta situación, tampouco ningún se declara pensionista.

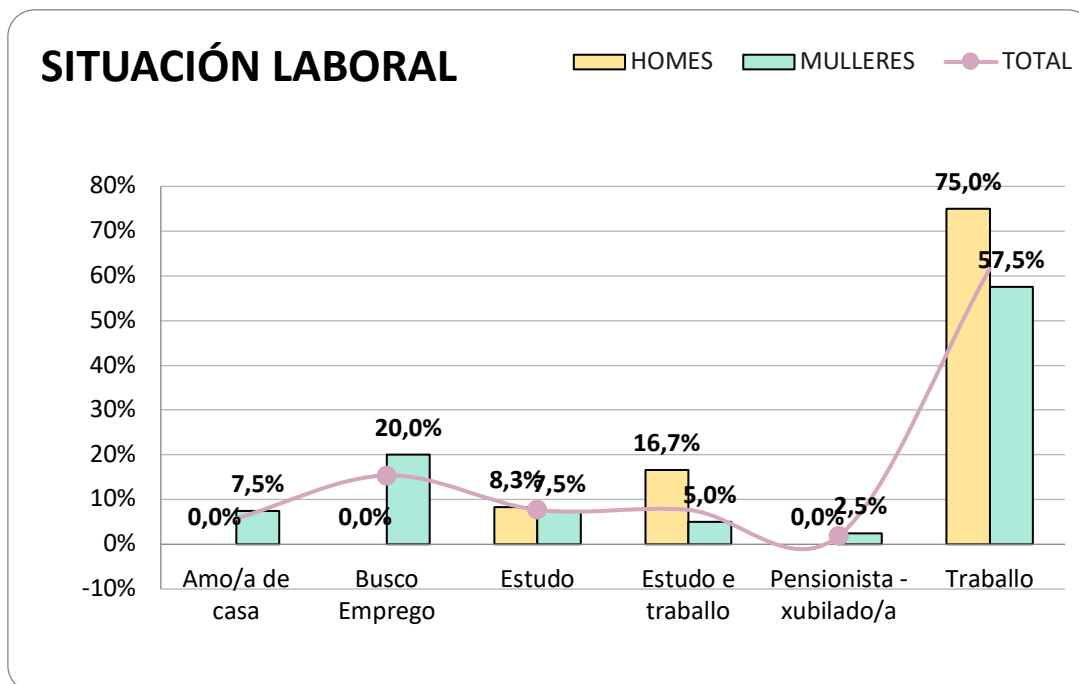
O 16% dos homes responderon que estudan e traballan ao mesmo tempo, fronte a un 5% de mulleres, porcentaxe notablemente máis baixo.

SITUACIÓN LABORAL ACTUAL	HOME	MULLER
Amo/a de casa	0,0%	100,0%
Busco Emprego	0,0%	100,0%
Estudo	25,0%	75,0%
Estudo e traballo	50,0%	50,0%
Pensionista - xubilado/a	0,0%	100,0%
Traballo	28,1%	71,9%
<b>TOTAL</b>	<b>23,1%</b>	<b>76,9%</b>

Táboa 13

SITUACIÓN LABORAL ACTUAL	HOME	MULLER	TOTAL
Amo/a de casa	0,0%	7,5%	5,77%
Busco Emprego	0,0%	20,0%	15,38%
Estudo	8,3%	7,5%	7,69%
Estudo e traballo	16,7%	5,0%	7,69%
Pensionista - xubilado/a	0,0%	2,5%	1,92%
Traballo	75,0%	57,5%	61,54%

Táboa 14



Gráfica 14.

EN CASO DE TRABALLAR, ESPECIFICA	HOME	MULLER	TOTAL
Por conta allea na administración pública	8,3%	23,1%	18,42%
Por conta allea nunha empresa privada	83,3%	53,8%	63,16%
Por conta propia	8,3%	23,1%	18,42%
<b>TOTAL</b>	<b>12</b>	<b>26</b>	<b>38</b>

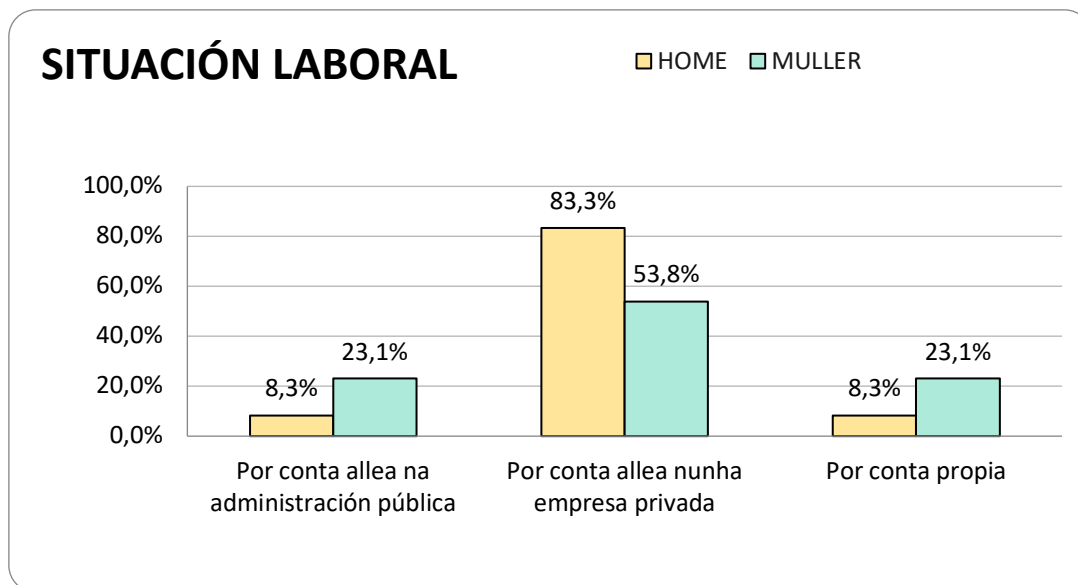
  

EN CASO DE TRABALLAR, ESPECIFICA	HOME	MULLER
Por conta allea na administración pública	14,3%	85,7%
Por conta allea nunha empresa privada	41,7%	58,3%
Por conta propia	14,3%	85,7%
<b>TOTAL</b>	<b>31,6%</b>	<b>68,4%</b>

Táboa 15.

O 18% das persoas que responderon ao cuestionario e que declaran estar traballando, fano en distintas administracións públicas, sendo maioría mulleres un 85% do total de persoas que traballan no sector público e un 23% das mulleres que traballan. Este é un sector claramente feminizado en España e en Galicia.





Gráfica 15.

Respecto ao sector laboral das persoas participantes, un 80%, a inmensa maioría, traballa no sector servizos, dato que coincide coa realidade do Concello, cun forte peso deste sector.

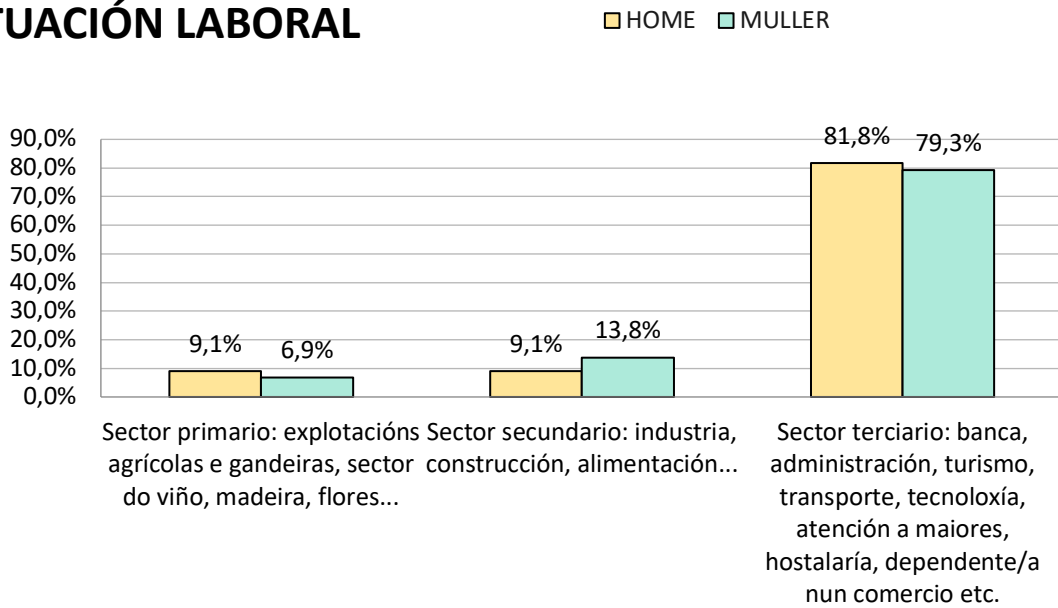
EN QUE SECTOR TRABALLAN	HOME	MULLER	TOTAL
Sector primario: explotacións agrícolas e gandeiras, sector do viño, madeira, flores...	9,1%	6,9%	7,50%
Sector secundario: industria, construción, alimentación.	9,1%	13,8%	12,50%
Sector terciario: banca, administración, turismo, transporte, tecnoloxía, atención a maiores, hostalaría, dependente/a nun comercio etc.	81,8%	79,3%	80,00%

Táboa 16

EN QUE SECTOR TRABALLAN	HOME	MULLER
Sector primario: explotacións agrícolas e gandeiras, sector do viño, madeira, flores...	33,3%	66,7%
Sector secundario: industria, construción, alimentación...	20,0%	80,0%
Sector terciario: banca, administración, turismo, transporte, tecnoloxía, atención a maiores, hostalaría, dependente/a nun comercio etc.	28,1%	71,9%
<b>TOTAL</b>	<b>27,5%</b>	<b>72,5%</b>

Táboa 17.

## SITUACIÓN LABORAL



Gráfica 16.

Hai que destacar que As Neves conta cunha *Asociación de Comerciantes e Empresarios ACEAN*, de carácter socioeconómico e forma parte da PLISAN.

Por outro lado, en As Neves, ademais dos obradoiros de emprego, organízanse Talleres de Búsqueda de Emprego, impulsados polo Concello e pola Asociación Mulleres Rurais.

## PERCEPCIÓNS SOBRE A DESIGUALDADE ESTRUCTURAL DAS MULLERES.

### Dependencia económica:

Ao cuestionario incorporáronse unha serie de preguntas co fin de obter unha radiografía mais axustada respecto da percepción sobre desigualdade e discriminación das mulleres entre a poboación do Concello. Os datos ofreceron respostas respecto da dependencia económica, indicador relevante á hora de deseñar políticas públicas efectivas.

Un 57% de todas as persoas participantes declararon non sentirse dependentes economicamente de ninguén. Pero ao analizar os datos por sexo, a diferencia sitúase en 24 puntos. Un 51% de mulleres se declaran dependentes fronte a un 75% de homes.

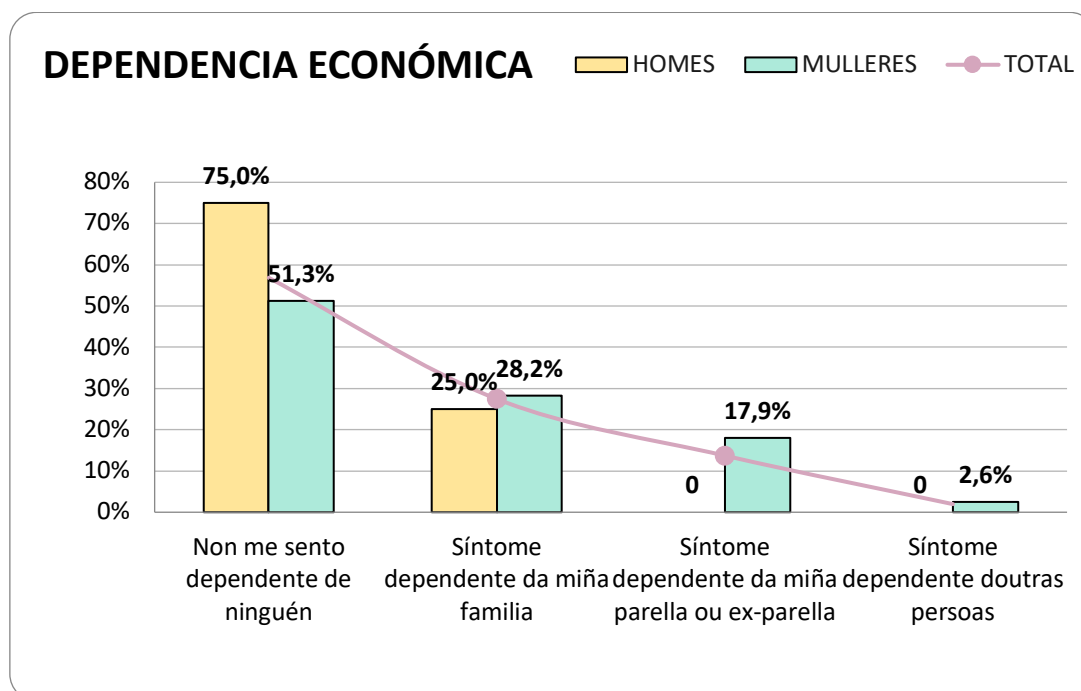
Un 27% das persoas participantes declárase dependente da familia. Así mesmo, destaca o dato de que son mulleres o 100% das persoas que se declaran dependentes da súa parella ou ex parella.

SÉNTESTE DEPENDENTE ECONÓMICAMENTE DE ALGUÉN?	HOME	MULLER
Non me sento dependente de ninguén	31,0%	69,0%
Síntome dependente da miña familia	21,4%	78,6%
Síntome dependente da miña parella ou ex-parella	0,0%	100,0%
Síntome dependente doutras persoas	0,0%	100,0%
<b>TOTAL</b>	<b>23,5%</b>	<b>76,5%</b>

SÉNTESTE DEPENDENTE ECONÓMICAMENTE DE ALGUÉN?	HOME	MULLER	TOTAL
Non me sento dependente de ninguén	75,0%	51,3%	56,86%
Síntome dependente da miña familia	25,0%	28,2%	27,45%
Síntome dependente da miña parella ou ex-parella		17,9%	13,73%
Síntome dependente doutras persoas		2,6%	1,96%

Táboa 18

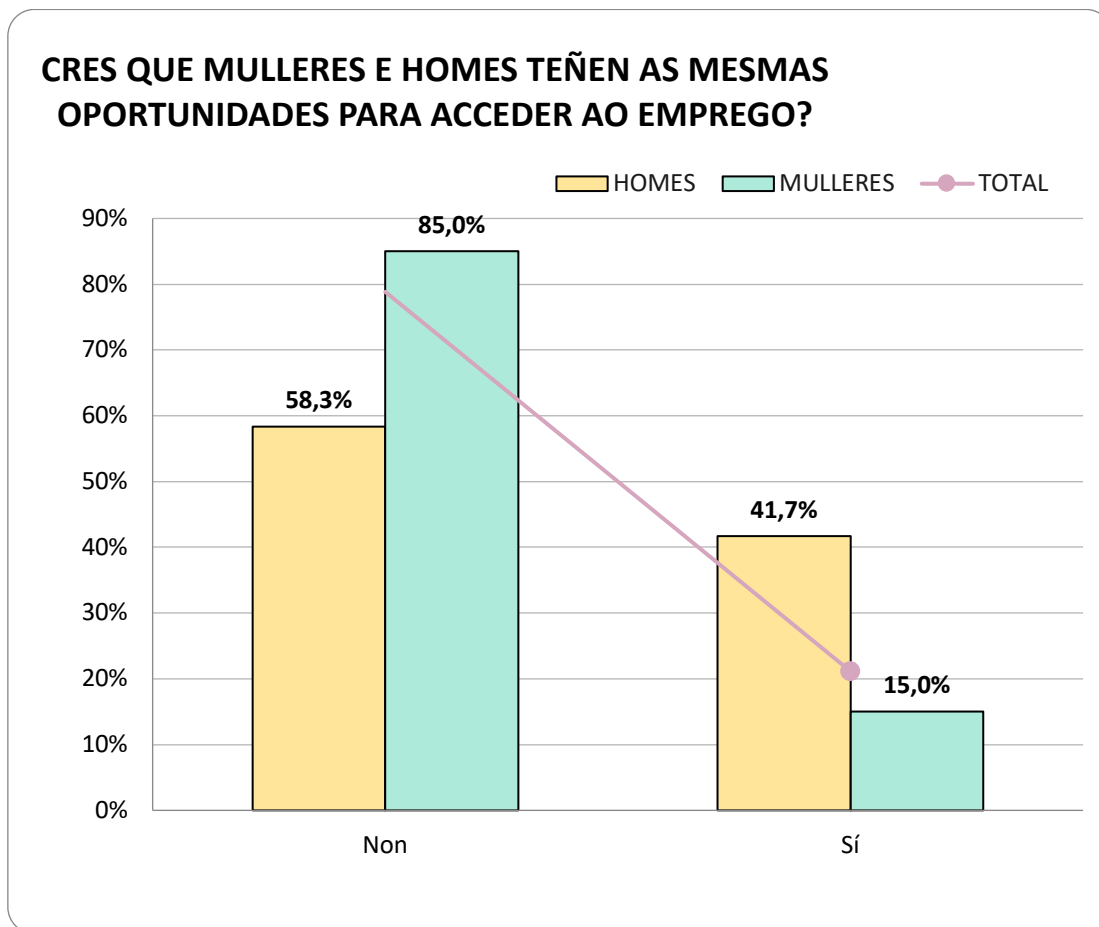


Gráfica 17.

Sobre a opinión de si mulleres e homes teñen as mesmas oportunidades no acceso ao emprego o resultado arroxado pola cuestionario é contundente. Un 85% das mulleres opina que non teñen as mesmas oportunidades que os homes para acceder a un emprego. Hai que destacar a alta porcentaxe de homes que pensa o mesmo aínda que é notablemente máis baixa, un 58%.

CRES QUE MULLERES E HOMES TEÑEN AS MESMAS OPORTUNIDADES PARA ACCEDER AO EMPREGO?	HOME	MULLER	TOTAL
Non	58,3%	85,0%	78,85%
Si	41,7%	15,0%	21,15%
<b>TOTAL</b>	<b>12</b>	<b>40</b>	<b>52</b>

Táboa 19



Gráfica 18.

O 31% das mulleres non teñen vehículo propio. Esta porcentaxe baixa a un 17% no caso dos homes. Non obstante, en ambos sexos son clara maioría as persoas que contan con vehículo propio.

TES VEHÍCULO PROPIO?	HOME	MULLER	TOTAL
Non	16,7%	31,7%	28,30%
Si	83,3%	68,3%	71,70%
<b>TOTAL</b>	<b>12</b>	<b>41</b>	<b>53</b>

Táboa 19

Respecto ao uso do tempo e a conciliación das persoas que responderon ao cuestionario compre sinalar o feito de que o 60% das mulleres declaran que sempre ou case sempre son elas as que se encargan das tarefas domésticas. Ningún home dos participantes no cuestionario responde en positivo a esta cuestión.

QUEN SE ENCARGA DAS TAREFAS DOMÉSTICAS DO FOGAR?	HOME	MULLER	TOTAL
Sempre ou case sempre eu	0	24	24
Sempre ou case sempre a miña parella	3	0	3
Os dous por igual	6	14	20
Outra persoa remunerada	0	2	2
Outra persoa non remunerada	2	0	2
<b>TOTAL</b>	<b>11</b>	<b>40</b>	<b>51</b>

Táboa 20

QUEN SE ENCARGA DAS TAREFAS DOMÉSTICAS DO FOGAR?	HOME	MULLER	TOTAL
Sempre ou case sempre eu	0,0%	60,0%	47,06%
Sempre ou case sempre a miña parella	27,3%	0,0%	5,88%
Os dous por igual	54,5%	35,0%	39,22%
Outra persoa remunerada	0,0%	5,0%	3,92%
Outra persoa non remunerada	18,2%	0,0%	3,92%
<b>TOTAL</b>	<b>11</b>	<b>40</b>	<b>51</b>

Táboa 21

Formulouse unha pregunta de resposta múltiple consistente en marcar os cinco obxectivos que cada persoa considera máis urxentes para promover a igualdade de mulleres e homes en As Neves.

O máis repetido é o de mellorar a conciliación da vida laboral, persoal e familiar, particularmente os horarios que ademais foi marcado polo 72% das mulleres.

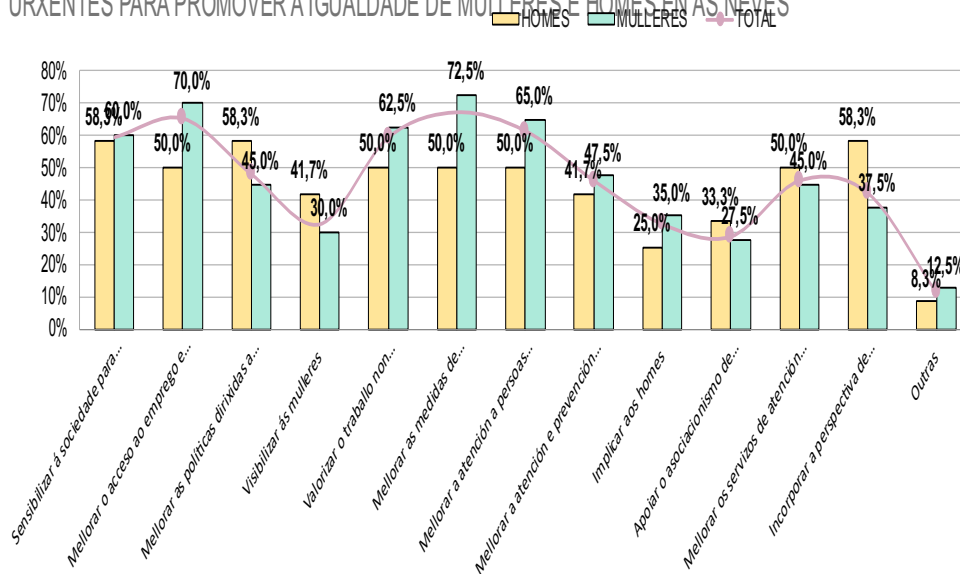
Tamén responderon de xeito importante no que atinxe á mellorar o acceso ao emprego e ás condicións laborais das mulleres, cun 65%, un 50% no caso dos homes e un 70% no caso das mulleres.

A sensibilización da sociedade para superar estereotipos e prexuízos machistas conta cunha porcentaxe de resposta dun 69% das que o 60% son mulleres.

Completando os obxectivos sinalados, un 61% sinala a necesidade de mellorar a atención a menores, persoas maiores e persoas con discapacidade. O 65% de persoas que sinalan este obxectivo son mulleres.

A maioría de homes apostan por visibilizar ás mulleres, un 60%, e por apoiar ao asociacionismo.

EN RELACIÓN CO NOVO PLAN DE IGUALDADE MUNICIPAL, SINALA OS CINCO OBXECTIVOS MÁIS URXENTES PARA PROMOVER A IGUALDADE DE MULLERES E HOMES EN AS NEVES



Gráfica 19.

EN RELACIÓN CO NOVO PLAN DE IGUALDADE MUNICIPAL, SINALA OS CINCO OBXECTIVOS MÁIS URXENTES PARA PROMOVER A IGUALDADE DE MULLERES E HOMES EN AS NEVES	HOME	MULLER	TOTAL
Sensibilizar á sociedade para superar estereotipos e prexuízos machistas	58,3%	60,0%	59,62%
Mellorar o acceso ao emprego e as condicións laborais das mulleres	50,0%	70,0%	65,38%
Mellorar as políticas dirixidas a mulleres vulnerables ou en risco de exclusión	58,3%	45,0%	48,08%
Visibilizar ás mulleres	41,7%	30,0%	32,69%
Valorizar o traballo non remunerado das mulleres	50,0%	62,5%	59,62%
Mellorar as medidas de conciliación e horarios	50,0%	72,5%	67,31%
Mellorar a atención a persoas dependentes: menores, maiores, persoas con discapacidade...	50,0%	65,0%	61,54%
Mellorar a atención e prevención da VX.	41,7%	47,5%	46,15%
Implicar aos homes	25,0%	35,0%	32,69%
Apoiar o asociacionismo de mulleres	33,3%	27,5%	28,85%
Mellorar os servizos de atención municipais	50,0%	45,0%	46,15%
Incorporar a perspectiva de xénero á política local	58,3%	37,5%	42,31%
Outras	8,3%	12,5%	11,54%
<b>TOTAL</b>	<b>12</b>	<b>40</b>	<b>52</b>
<b>TOTAL OBXECTIVOS</b>	<b>69</b>	<b>244</b>	<b>313</b>

EN RELACIÓN CO NOVO PLAN DE IGUALDADE MUNICIPAL, SINALA OS CINCO OBXECTIVOS MÁIS URXENTES PARA PROMOVER A IGUALDADE DE MULLERES E HOMES EN AS NEVES	HOME	MULLER	TOTAL
Sensibilizar á sociedade para superar estereotipos e prexuízos machistas	7	24	31
Mellorar o acceso ao emprego e as condicións laborais das mulleres	6	28	34
Mellorar as políticas dirixidas a mulleres vulnerables ou en risco de exclusión	7	18	25
Visibilizar ás mulleres	5	12	17
Valorizar o traballo non remunerado das mulleres	6	25	31
Mellorar as medidas de conciliación e os horarios	6	29	35
Mellorar a atención a persoas dependentes: menores, maiores, persoas con discapacidade...	6	26	32
Mellorar a atención e prevención da VX	5	19	24
Implicar aos homes	3	14	17
Apoiar o asociacionismo de mulleres	4	11	15
Mellorar os servizos de atención municipais	6	18	24
Incorporar a perspectiva de xénero a toda a política municipal	7	15	22
Outras	1	5	6
<b>TOTAL</b>	<b>12</b>	<b>40</b>	<b>52</b>

Táboa 22

## PARTICIPACIÓN

A participación é unha potente ferramenta para impulsar o empoderamento das mulleres polo que debe fixarse como un obxectivo xeral de todas as políticas públicas de igualdade. De feito, a participación das mulleres nos procesos de toma de decisións nos diferentes ámbitos económicos, políticos, culturais e sociais contribúe á igualdade real e efectiva entre homes e mulleres.

As Neves conta cun número relevante de asociacións e entidades rexistradas aínda que non todas desenvolven actualmente actividade.

Hai unha asociación, a Asociación de Mulleres de As Neves, integrada nas Mulleres Rurais, que desenvolve unha importante actividade a través de programas e accións diversas de igualdade, emprego ou benestar.





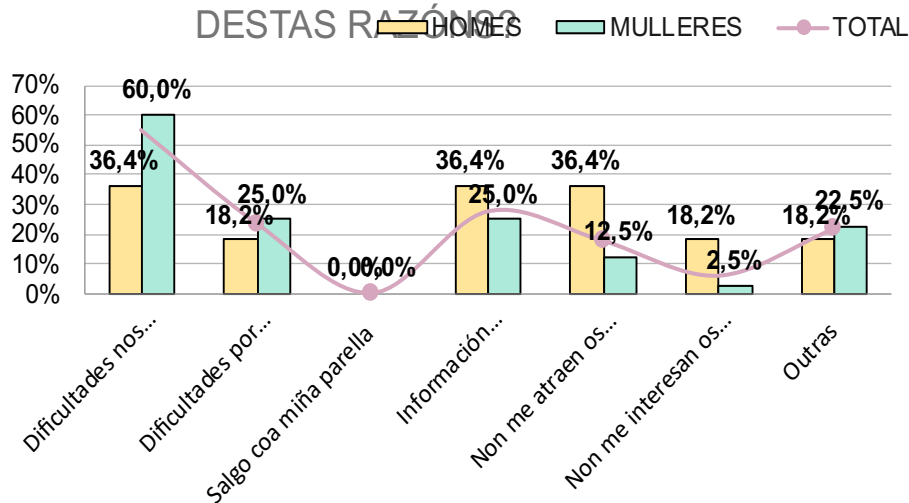
DEIXACHES DE PARTICIPAR E DESFRUTAR DA OFERTA MUNICIPAL DEPORTIVA, CULTURAL, DE LECER OU DE FORMACIÓN POR ALGUNHA DESTAS RAZÓNS?	HOME	MULLER	TOTAL
Dificultades nos horarios	4	24	28
Dificultades por coidado de fillos/as ou persoas dependentes	2	10	12
Salgo coa miña parella	0	0	0
Información insuficiente	4	10	14
Non me atraen os contidos	4	5	9
Non me interesan os contidos	2	1	3
Outras	2	9	11
<b>TOTAL</b>	<b>11</b>	<b>40</b>	<b>51</b>

DEIXACHES DE PARTICIPAR E DESFRUTAR DA OFERTA MUNICIPAL DEPORTIVA, CULTURAL, DE LECER OU DE FORMACIÓN POR ALGUNHA DESTAS RAZÓNS?	HOME	MULLER	TOTAL
Dificultades nos horarios	36,4%	60,0%	54,90%
Dificultades por coidado de fillos/as ou persoas dependentes	18,2%	25,0%	23,53%
Salgo coa miña parella	0,0%	0,0%	0,00%
Información insuficiente	36,4%	25,0%	27,45%
Non me atraen os contidos	36,4%	12,5%	17,65%
Non me interesan os contidos	18,2%	2,5%	5,88%
Outras	18,2%	22,5%	21,57%
<b>TOTAL</b>	<b>11</b>	<b>40</b>	<b>51</b>

Táboa 23

DEIXACHES DE PARTICIPAR E DESFRUTAR DA OFERTA MUNICIPAL DEPORTIVA, CULTURAL, DE LECER OU DE FORMACIÓN POR ALGUNHA DESTAS RAZÓNS



Gráfica 20.

Sobre os obstáculos que atopan para acceder á toma de decisións, o 75% das mulleres asocian estes obstáculos directamente á falta de conciliación en idéntica porcentaxe que os asocian á existencia de estereotipos e roles sexistas.

Os homes alegan os mesmos motivos, aínda que en porcentaxes máis baixas, un 57,4% e un 32,8% respectivamente.

<b>POR QUE RAZÓN AS MULLERES ATOPAN MÁIS OBSTÁCULOS PARA ACCEDER Á TOMA DE DECISIÓNS NA VIDA POLÍTICA, SOCIAL, CULTURAL E ECONÓMICA?</b>	<b>HOME</b>	<b>MULLER</b>	<b>TOTAL</b>
<b>Pola falta de conciliación real</b>	66,7%	75,0%	72,92%
<b>Pola existencia de estereotipos e roles sexistas</b>	66,7%	75,0%	72,92%
<b>Porque non están suficientemente formadas</b>	8,3%	8,3%	8,33%
<b>Porque as persoas que deciden eses postos son sempre ou case sempre homes</b>	25,0%	55,6%	47,92%
<b>Porque elas non queren</b>	0,0%	0,0%	0,00%
<b>Por ningunha das anteriores</b>	8,3%	0,0%	2,08%
<b>TOTAL</b>	<b>12</b>	<b>36</b>	<b>48</b>

Táboa 24

Como se observa, a falta de conciliación volve a aparecer como unha razón moi potente que determina os usos do tempo de todas as persoas, fundamentalmente das mulleres.

## POLITICAS DE IGUALDADE NO CONCELLO.

No Concello de As Neves hai Concellería de Igualdade feito que contribúe a visibilizar notablemente as políticas de igualdade.

Non hai Centro de Información á Muller sendo o CIM de referencia o de PonteÁREAs. Neste Centro, o persoal profesional e especializado, presta asistencia ás usuarias. Así, as vítimas de violencia de xénero dispoñen dun programa de atención e axuda periódica e con acceso aos pagos de indemnizacións, asesoramento e tramitacións de solicitude de altas/baixas e información do servizo de tele asistencia ATENPRO. A maiores disto, certifícanse tamén os acreditativos de condición de vítima de violencia de xénero para as xestións e procesos que o requiren.

En canto a outros servizos en materia de igualdade, destaca o Programa Xuntas dirixido especialmente a mulleres en situación de vulnerabilidade que se centrou na promoción da igualdade, a prevención da violencia de xénero e a inserción laboral das participantes. Este Programa da Xunta de Galicia é executado con Fondos Europeos, conxuntamente cos Concellos de Salceda de Caselas e Salvaterra de Miño. O Programa ten unha duración de entre 3 e 2 meses ao ano.

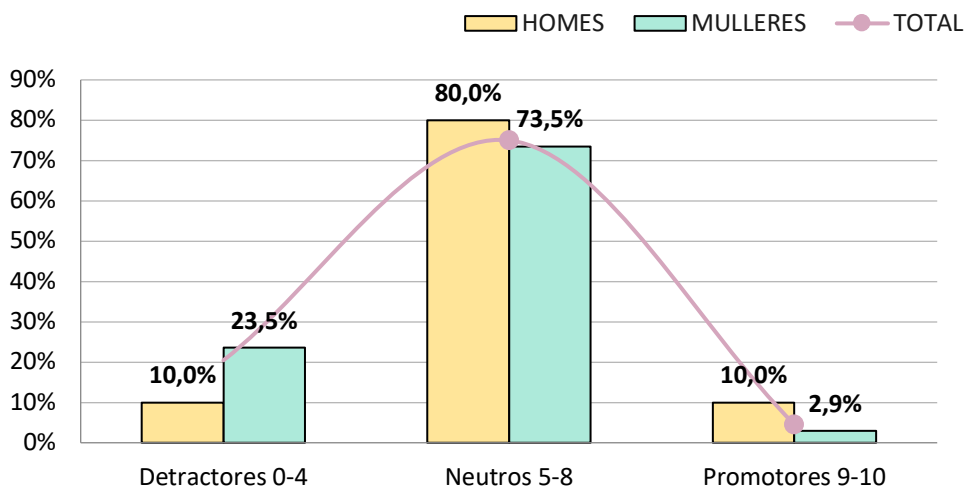
Despois de dúas edicións compre sinalar que os resultados son positivos tanto no que atinxe aos obradoiros centrados no coidado da saúde física e mental das mulleres, a autoestima, o coñecemento dos dereitos e recursos, a sensibilización sobre a violencia de xénero ou a inserción laboral como no que ten que ver co servizo personalizado de asesoramento psicolóxico, xurídico e laboral. As mulleres recibiron unha atención integral.

Nas respostas ao cuestionario detéctase unha valoración media respecto ao esforzo que en materia de igualdade e contra a violencia de xénero realiza o Concello.

Así, a nota media é dun 5,89 que se incrementa no caso dos homes cunha valoración mais alta, de 6,10.

VALORA DE 0 A 10 O ESFORZO QUE EN MATERIA DE IGUALDADE E LOITA CONTRA A VIOLENCIA DE XÉNERO REALIZA O CONCELLO.	HOME	MULLER	TOTAL
<i>Detractores 0-4</i>	10,0%	23,5%	20,45%
<i>Neutros 5-8</i>	80,0%	73,5%	75,00%
<i>Promotores 9-10</i>	10,0%	2,9%	4,55%
<b>MEDIA</b>	<b>6,10</b>	<b>5,68</b>	<b>5,89</b>
0	0,0%	8,8%	6,82%
1	0,0%	0,0%	0,00%
2	0,0%	0,0%	0,00%
3	10,0%	5,9%	6,82%
4	0,0%	8,8%	6,82%
5	50,0%	20,6%	27,27%
6	0,0%	8,8%	6,82%
7	10,0%	23,5%	20,45%
8	20,0%	20,6%	20,45%
9	0,0%	0,0%	0,00%
10	10,0%	2,9%	4,55%
<b>TOTAL</b>	<b>10</b>	<b>34</b>	<b>44</b>

### VALORA DE 0-10 O ESFORZO EN IGUALDADE QUE REALIZA O CONCELLO.



Gráfica 21.

COÑECES ALGUNHA POLÍTICA CONCRETA DE IGUALDADE QUE DESENVOLVE O CONCELLO?	HOME	MULLER	TOTAL
<b>Non</b>	91,7%	90,0%	90,38%
<b>Si</b>	8,3%	10,0%	9,62%
<b>TOTAL</b>	<b>12</b>	<b>40</b>	<b>52</b>

Táboa 26

O 90% dos e das participantes manifesta non coñecer ningunha política concreta de igualdade municipal. Só 5 persoas manifestaron ter coñecemento sobre estas políticas.

No cuestionario solicitouse ás persoas participantes que sinalaran cal é a política de igualdade que coñecen. Referenciaron dúas concretas, o Programa Xuntas e a asistencia xurídica.

Sobre a pregunta sobre a participación nas actuacións e actividades de igualdade desenvolvidas, a maioría das persoas declara non ter participado en ningunha actividade, o 56%.

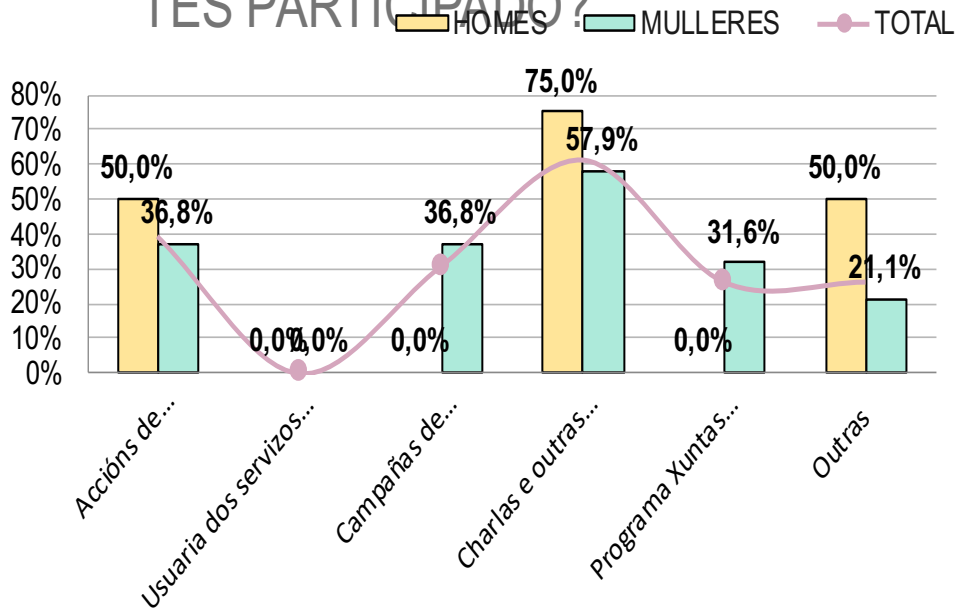
Un 30% participaron en campañas de igualdade desenvolvidas en datas como o 8 de marzo ou 25 de novembro. Todas as persoas que responderon afirmativamente son mulleres.

O 39% das persoas que participaron responderon afirmativamente respecto a que si formaron parte de accións que se desenvolveron contra a violencia de xénero, un 50% dos homes e un 36% de mulleres.

EN QUE ACTUACIÓNS DESENVOLVIDAS POLO CONCELLO TES PARTICIPADO? Podes marcar tantas opcións como correspondan á túa situación	HOME	MULLER	TOTAL
Accións de sensibilización contra a violencia machista	50,0%	36,8%	39,13%
Usuaria dos servizos dirixidos a mulleres vítimas de violencia machista	0,0%	0,0%	0,00%
Campañas de igualdade no 8M ou no 25N	0,0%	36,8%	30,43%
Charlas e outras actividades de formación	75,0%	57,9%	60,87%
Programa Xuntas	0,0%	31,6%	26,09%
Outras	50,0%	21,1%	26,09%
<b>TOTAL</b>	<b>4</b>	<b>19</b>	<b>23</b>
<b>TOTAL ACTUACIONES</b>	<b>7</b>	<b>35</b>	<b>42</b>
<i>En ningunha</i>	66,7%	52,5%	55,8%

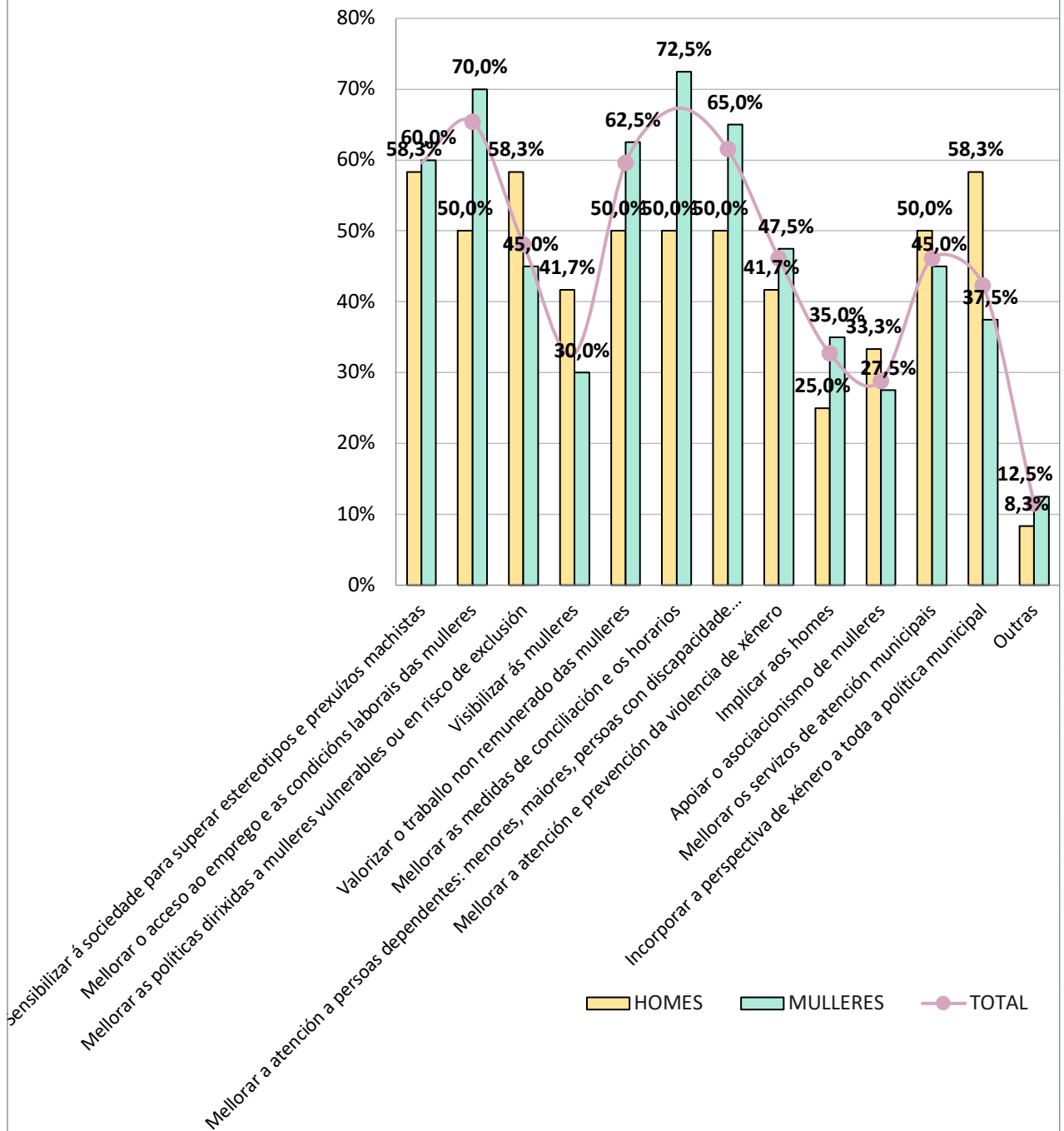
Táboa 27

## EN QUE ACTUACIÓNS DESENVOLVIDAS POLO CONCELLO TES PARTICIPADO?



Gráfica 22.

### EN RELACIÓN CO NOVO PLAN DE IGUALDADE MUNICIPAL, SINALA OS CINCO OBXECTIVOS MÁIS URXENTES PARA PROMOVER A IGUALDADE DE MULLERES E HOMES EN AS NEVES



Gráfica 23.







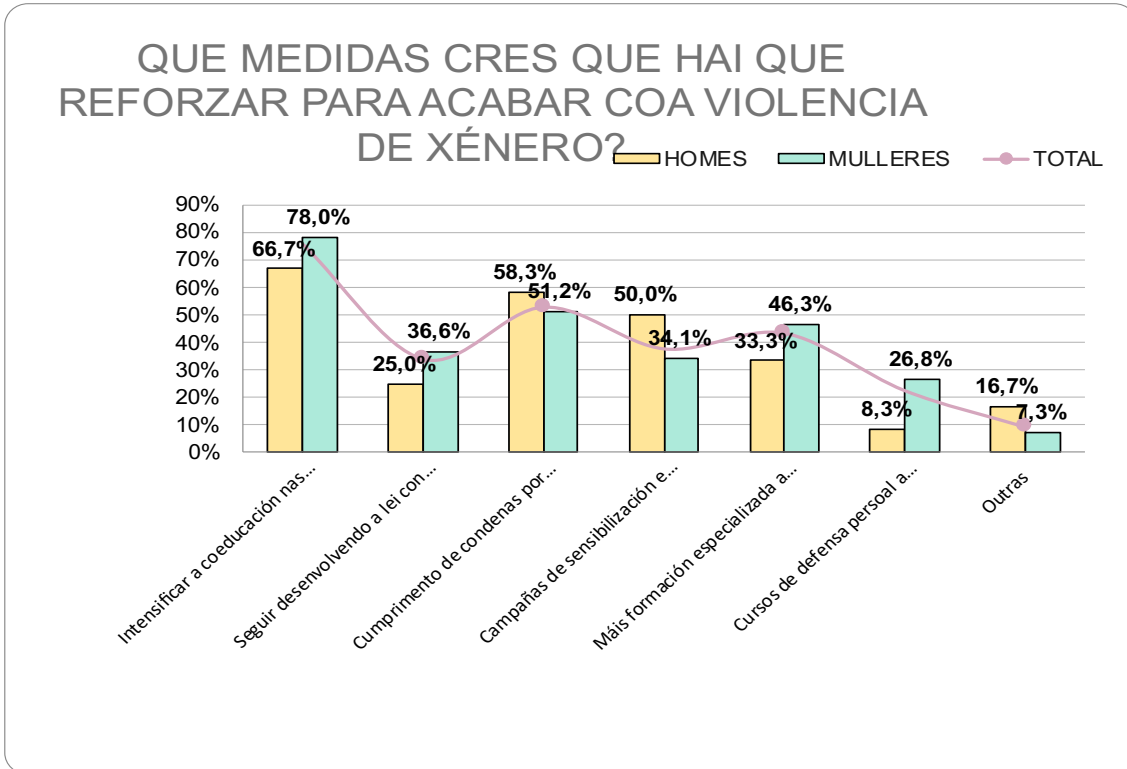












Gráfica 24.

Respecto a situación relacionadas con diferentes formas de violencia de xénero, o cuestionario incluíu preguntas acerca de varias situacións vividas polas mulleres enquisadas.

Así, se pregunta por situacións de violencia física, violencia sexual, violencia psicolóxica, en forma de violencia de control e de violencia emocional así como outras circunstancias como violencia económica.

Ademais plantéxanse outras preguntas sobre a valoración dos servizos e recursos de protección ás vítimas así como de xulgados e forzas e corpos de seguridade.

Tamén se pediu ás mulleres que, en caso de retirar unha denuncia por violencia de xénero, cales foron as razóns que motivaron a retirada de dita denuncia e tamén en que instancia a presentou.

RESPONDER AS SEGUINTE SITUACIÓNS [Algunha vez a túa parella ou ex-parella impediu que algunha vez falaras ou viras a amigos ou familiares?]	HOME	MULLER	TOTAL
Nunca	10	29	39
1 vez	0	3	3
2 veces	1	1	2
3 veces	0	2	2
Habitualmente	1	2	3
<b>TOTAL</b>	<b>12</b>	<b>37</b>	<b>49</b>
RESPONDER AS SEGUINTE SITUACIÓNS [Algunha vez a túa parella ou ex-parella impediu que algunha vez falaras ou viras a amigos ou familiares?]	HOME	MULLER	TOTAL
Nunca	83,3%	78,4%	79,59%
1 vez	0,0%	8,1%	6,12%
2 veces	8,3%	2,7%	4,08%
3 veces	0,0%	5,4%	4,08%
Habitualmente	8,3%	5,4%	6,12%
<b>TOTAL</b>	<b>12</b>	<b>37</b>	<b>49</b>

Táboa 30.

Un 8% das mulleres sinala que a súa parella ou ex-parella impediu 1 vez que falara ou vira a amigos/as e familiares. Un 5% sinalou que habitualmente.

RESPONDER AS SEGUINTE SITUACIÓNS [Algunha vez a túa parella ou ex-parella impediu que tiveras acceso aos cartos?]	HOME	MULLER	TOTAL
Nunca	12	34	46
1 vez	0	1	1
2 veces	0	0	0
3 veces	0	1	1
Habitualmente	0	0	0
<b>TOTAL</b>	<b>12</b>	<b>36</b>	<b>48</b>
RESPONDER AS SEGUINTE SITUACIÓNS [Algunha vez a túa parella ou ex-parella impediu que tiveras acceso aos cartos?]	HOME	MULLER	TOTAL
Nunca	100,0%	94,4%	95,83%
1 vez	0,0%	2,8%	2,08%
2 veces	0,0%	0,0%	0,00%
3 veces	0,0%	2,8%	2,08%
Habitualmente	0,0%	0,0%	0,00%
<b>TOTAL</b>	<b>12</b>	<b>36</b>	<b>48</b>

Táboa 31



Nesta pregunta as respostas afirmativas (1 vez e 3 veces) son de un 2,8% e un 2,8%.

RESPONDER AS SEGUINTE SITUACIÓNS [Algunha vez a túa parella ou ex-parella controlou a túa vestimenta, peiteado ou maquillaxe?]	HOME	MULLER	TOTAL
Nunca	11	30	41
1 vez	0	1	1
2 veces	1	3	4
3 veces	0	0	0
Habitualmente	0	2	2
<b>TOTAL</b>	<b>12</b>	<b>36</b>	<b>48</b>
RESPONDER AS SEGUINTE SITUACIÓNS [Algunha vez a túa parella ou ex-parella controlou a túa vestimenta, peiteado ou maquillaxe?]	HOME	MULLER	TOTAL
Nunca	91,7%	83,3%	85,42%
1 vez	0,0%	2,8%	2,08%
2 veces	8,3%	8,3%	8,33%
3 veces	0,0%	0,0%	0,00%
Habitualmente	0,0%	5,6%	4,17%
<b>TOTAL</b>	<b>12</b>	<b>36</b>	<b>48</b>

Táboa 32

Cerca dun 6% das mulleres sinala que a súa parella ou ex-parella habitualmente controla a súa vestimenta ou peiteado.

RESPONDER AS SEGUINTE SITUACIÓNS [Algunha vez a túa parella ou ex-parella te insultou en público ou en privado?]	HOME	MULLER	TOTAL
Nunca	11	24	35
1 vez	0	6	6
2 veces	0	3	3
3 veces	0	2	2
Habitualmente	1	2	3
<b>TOTAL</b>	<b>12</b>	<b>37</b>	<b>49</b>
RESPONDER AS SEGUINTE SITUACIÓNS [Algunha vez a túa parella ou ex-parella te insultou en público ou en privado?]	HOME	MULLER	TOTAL
Nunca	91,7%	64,9%	71,43%
1 vez	0,0%	16,2%	12,24%
2 veces	0,0%	8,1%	6,12%
3 veces	0,0%	5,4%	4,08%
Habitualmente	8,3%	5,4%	6,12%
<b>TOTAL</b>	<b>12</b>	<b>37</b>	<b>49</b>

Táboa 33

Máis dun 16% de mulleres sinala que a súa parella ou ex-parella a insultou 1 vez mentres que un 6% sinala que isto acontece habitualmente.

RESPONDER AS SEGUINTE SITUACIÓNS [Algunha vez a túa parella ou ex-parella empregou a forza para manter relacións sexuais?]	HOME	MULLER	TOTAL
Nunca	12	32	44
1 vez	0	2	2
2 veces	0	0	0
3 veces	0	1	1
Habitualmente	0	2	2
<b>TOTAL</b>	<b>12</b>	<b>37</b>	<b>49</b>
RESPONDER AS SEGUINTE SITUACIÓNS [Algunha vez a túa parella ou ex-parella empregou a forza para manter relacións sexuais?]	HOME	MULLER	TOTAL
Nunca	100,0%	86,5%	89,80%
1 vez	0,0%	5,4%	4,08%
2 veces	0,0%	0,0%	0,00%
3 veces	0,0%	2,7%	2,04%
Habitualmente	0,0%	5,4%	4,08%
<b>TOTAL</b>	<b>12</b>	<b>37</b>	<b>49</b>

Táboa 34

Un 5,4% de mulleres afirma que a súa parella ou ex-parella emprega a forza para manter relacións sexuais habitualmente.

RESPONDER AS SEGUINTE SITUACIÓNS [Algunha vez a túa parella ou ex-parella empurroute, tiroute ao chan ou te agarrou polo pescozo?]	HOME	MULLER	TOTAL
Nunca	11	34	45
1 vez	0	0	0
2 veces	0	1	1
3 veces	1	0	1
Habitualmente	0	1	1
<b>TOTAL</b>	<b>12</b>	<b>36</b>	<b>48</b>
RESPONDER AS SEGUINTE SITUACIÓNS [Algunha vez a túa parella ou ex-parella empurroute, tiroute ao chan ou te agarrou polo pescozo?]	HOME	MULLER	TOTAL
Nunca	91,7%	94,4%	93,75%
1 vez	0,0%	0,0%	0,00%
2 veces	0,0%	2,8%	2,08%
3 veces	8,3%	0,0%	2,08%
Habitualmente	0,0%	2,8%	2,08%
<b>TOTAL</b>	<b>12</b>	<b>36</b>	<b>48</b>

Táboa 35.

Un 3% de mulleres afirma que habitualmente a súa parella ou ex-parella empurrouna, tirouna ao chan ou agarrouna polo pescozo e un 3% sinala que isto aconteceu 2 veces.

RESPONDER AS SEGUINTE SITUACIÓNS [Algunha vez a túa parella ou ex-parella che propinou unha labazada, golpeoute cos puños ou con patadas?]	HOME	MULLER	TOTAL
Nunca	11	33	44
1 vez	0	3	3
2 veces	0	0	0
3 veces	0	0	0
Habitualmente	1	1	2
<b>TOTAL</b>	<b>12</b>	<b>37</b>	<b>49</b>

RESPONDER AS SEGUINTE SITUACIÓNS [Algunha vez a túa parella ou ex-parella che propinou unha labazada, golpeoute cos puños ou con patadas?]	HOME	MULLER	TOTAL
Nunca	91,7%	89,2%	89,80%
1 vez	0,0%	8,1%	6,12%
2 veces	0,0%	0,0%	0,00%
3 veces	0,0%	0,0%	0,00%
Habitualmente	8,3%	2,7%	4,08%
<b>TOTAL</b>	<b>12</b>	<b>37</b>	<b>49</b>

Táboa 36

Un 3% de mulleres afirma que habitualmente a súa parella ou ex-parella propínalle labazadas, golpea cos puños ou con patadas.

RESPONDER AS SEGUINTE SITUACIÓNS [Algunha vez a túa parella ou ex-parella ameazoute cun coitelo ou pistola?]	HOME	MULLER	TOTAL
Nunca	12	35	47
1 vez	0	1	1
2 veces	0	1	1
3 veces	0	0	0
Habitualmente	0	0	0
<b>TOTAL</b>	<b>12</b>	<b>37</b>	<b>49</b>

RESPONDER AS SEGUINTE SITUACIÓNS [Algunha vez a túa parella ou ex-parella ameazoute cun coitelo ou pistola?]	HOME	MULLER	TOTAL
Nunca	100,0%	94,6%	95,92%
1 vez	0,0%	2,7%	2,04%
2 veces	0,0%	2,7%	2,04%
3 veces	0,0%	0,0%	0,00%
Habitualmente	0,0%	0,0%	0,00%
<b>TOTAL</b>	<b>12</b>	<b>37</b>	<b>49</b>

Táboa 37

Dúas mulleres que participaron nesta pregunta responderon que 1 vez ou 2 veces a súa parella ou ex-parella empregou un coitelo ou unha pistola.

FUN USUARIA NALGUNHA OCASIÓN DE SERVIZOS XURÍDICOS E/OU POLICIAIS	HOME	MULLER	TOTAL
Xulgado de Violencia contra a Muller de Pontevedra	1	3	4
Policía Nacional	2	1	3
Garda Civil	2	5	7
CIM - Centro de Información ás Mulleres	0	3	3
Servizo de xustiza gratuíta. Colexio da Avogacía.	0	4	4
<b>TOTAL</b>	<b>3</b>	<b>9</b>	<b>12</b>
<b>TOTAL SERVIZOS</b>	<b>5</b>	<b>16</b>	<b>21</b>
FUN USUARIA NALGUNHA OCASIÓN DE SERVIZOS SOCIAIS E DE IGUALDADE	HOME	MULLER	TOTAL
Fun usuaria nalgunha ocasión de servizos sociais.	2	6	8
Fun usuaria doutros servizos da Concellería de Igualdade ou da de Benestar Social de As Neves	0	4	4
Fun usuaria do servizo autonómico de atención especializada para vítimas	0	2	2
Fun usuaria do Teléfono 016 e doutros servizos estatais de atención especializada para vítimas	0	0	0
<b>TOTAL</b>	<b>2</b>	<b>10</b>	<b>12</b>
<b>TOTAL SERVIZOS</b>	<b>2</b>	<b>12</b>	<b>14</b>











No que respecta ao marco legal galego, hai que destacar que o artigo 4 do Estatuto de Autonomía de Galicia sinala que corresponde aos poderes públicos galegos promover as condicións para que a liberdade e a igualdade do individuo e dos grupos en que se integran sexan reais e efectivas, remover os obstáculos que impidan ou dificulten a súa plenitude e facilitar a participación das galegas e dos galegos na vida política, económica, cultural e social.

Destacan algunhas leis aprobadas como a Lei 7/2004 de 16 de outubro galega para a Igualdade de Mulleres e Homes, a Lei 11/2007, de 27 de outubro, galega para a Prevención e o Tratamento Integral da Violencia de Xénero (modificada pola Lei 15/2021 de 3 de decembro de 2021), a Lei 27/2007 de 28 de marzo do Traballo en Igualdade das Mulleres e o Decreto Lexislativo 2/2015 de 12 de febreiro polo que se aproba un texto refundido das disposicións legais da de Galicia en materia de igualdade.

Recentemente se aprobou a Lei 7/2023 de 30 de novembro para a igualdade efectiva de mulleres e homes de Galicia.









**ÁREA DE ACTUACIÓN 1:  
Gobernanza e transversalidade**

**OBXECTIVO 1.1**

Aplicar a transversalidade de xénero a todas as políticas municipais.

**ÁREA RESPONSABLE**

Todas as áreas do concellos.

MEDIDA 1.1	INDICADORES
<ol style="list-style-type: none"> <li>Desagregar por sexo a recollida de datos do Concello referidos ás persoas, nomeadamente as memorias de actuación, servizos prestados á cidadanía, usuarios/as de actividades, licencias de apertura etc...</li> <li>Incluír nos programas e plans municipais un informe de impacto de xénero.</li> <li>Incorporar indicadores que garantan a inclusión da perspectiva de xénero na concesión e reparto de axudas e subvencións públicas a entidades e asociacións, fundamentalmente locais, co obxectivo de promover a igualdade de mulleres e homes.</li> <li>Incluír nos temarios das convocatorias de ofertas de emprego do Concello contidos sobre igualdade entre mulleres e homes.</li> </ol>	<p>Nº accións promovidas. Nº de rexistros municipais con recollida de datos desagregados por sexo. Datos e informes de impacto de xénero en plans e políticas municipais. Nº de bases de datos Nº de memorias.</p>

**PÚBLICO DESTINATARIO**

Persoal político e técnico do Concello de As Neves.

**HORIZONTE TEMPORAL**

Medida permanente a iniciar en xaneiro de 2024.

**RECURSOS**

**Materiais** Non aplica.

**Persoais** Persoal municipal.

**Económicos** Non aplica.

**ÁREA DE ACTUACIÓN 1:  
Gobernanza e transversalidade**

**OBXECTIVO 1.2**

Formar a todo o persoal municipal para implantar a perspectiva de xénero en toda a acción de goberno municipal.

**ÁREA RESPONSABLE**

Alcaldía.  
Concellería de Igualdade e Muller.

MEDIDA 1.2	INDICADORES
Desenvolver accións formativas anuais en materia de igualdade para o persoal do Concello.	N.º accións formativas. N.º asistentes ao cursos e % de asistencia por sexo.

**PÚBLICO DESTINATARIO**

Persoal político e técnico do Concello de As Neves.

**HORIZONTE TEMPORAL**

Medida a iniciar en xaneiro de 2024.

**RECURSOS**

<b>Materiais</b>	Recursos informáticos.
<b>Persoais</b>	Non aplica.
<b>Económicos</b>	Custo do material editado. Custo derivados da contratación de persoa ou empresa formadora.

**ÁREA DE ACTUACIÓN 1:  
Gobernanza e transversalidade**

**OBXECTIVO 1.3**

Incorporar o principio de igualdade na política de contratación municipal.

**ÁREA RESPONSABLE**

Concellería de Igualdade e Muller.  
Concellería de Facenda, Emprego e Persoal.

MEDIDA 1.3	INDICADORES
<ol style="list-style-type: none"> <li>1. Incorporar cláusulas e indicadores de igualdade entre mulleres e homes nos pregos de contratación pública.</li> <li>2. Definir os indicadores e elementos de valoración que permitan ao Concello de As Neves, con condicións de igualdade obxectiva, dar prioridade na contratación ás empresas que contan con plans de igualdade, distintivos de igualdade e calquera outra medida de impulso do principio de igualdade.</li> </ol>	<p>N.º de pregos que inclúen a transversalidade de xénero. % sobre o total de pregos e contratos firmados asinados entre 2024-2027. N.º empresas contratadas que contan con Plans de Igualdade.</p>

**PÚBLICO DESTINATARIO**

Empresas contratadas polo Concello de As Neves.

**HORIZONTE TEMPORAL**

Medida permanente a iniciar en marcha en marzo de 2024.

**RECURSOS**

<b>Materiais</b>	Non aplica.
<b>Persoais</b>	Persoal municipal.
<b>Económicos</b>	Non aplica.



**ÁREA DE ACTUACIÓN 1:  
Gobernanza e transversalidade**

**OBXECTIVO 1.4**

Elaborar e aprobar o I Plan de Igualdade interno entre Mulleres e Homes no Concello, nos termos recollidos na lexislación.

**ÁREA RESPONSABLE**

Alcaldía.

MEDIDA 1.4	INDICADORES
<p>Aprobar un Plan de Igualdade de aplicación á plantilla do Concello de As Neves, nos termos recollidos na Lei Orgánica 3/2007, de 22 de marzo, para a Igualdade Efectiva de Mulleres e Homes, no RD 901/2020, de 13 de outubro, polo que se regulan os plans de igualdade e o seu rexistro e no RD 902/2020 de 13 de outubro de Igualdade Retributiva entre Mulleres e Homes.</p>	<p>Constitución da Comisión Negociadora do Plan de Igualdade. O Plan aprobado.</p>

**PÚBLICO DESTINATARIO**

As persoas traballadoras do Concello de As Neves.

**HORIZONTE TEMPORAL**

Iniciar en setembro de 2025.

**RECURSOS**

<b>Materiais</b>	Non aplica.
<b>Persoais</b>	Persoal municipal da Comisión Negociadora do Plan de Igualdade.
<b>Económicos</b>	En caso de que se contrate a unha empresa externa, custos derivados desta contratación.

**ÁREA DE ACTUACIÓN 1:  
Gobernanza e transversalidade**

**OBXECTIVO 1.5**

Promover a comunicación non sexista.

**ÁREA RESPONSABLE**

Concellería de Igualdade e Muller.

Concellería de Márketing, Comunicación, Turismo, Comercio, Parques e Xardíns.

MEDIDA 1.5	INDICADORES
<ol style="list-style-type: none"> <li>1. Corrixir as comunicacións públicas do Concello, impresas e virtuais, dende una perspectiva de xénero, nomeadamente a páxina web, e en función do resultado desenvolver as accións que permitan avanzar nunha comunicación igualitaria.</li> <li>2. Reforzar a comunicación non sexista en todos os documentos e materiais editados polo Concello de As Neves.</li> <li>3. Eliminar as mensaxes ofensivas e machistas que se vinculen á paxina web e ás redes sociais municipais.</li> </ol>	<p>Datos da revisión dos soportes e principais conclusións.</p> <p>Datos da revisión da documentación administrativa e principais conclusións.</p> <p>Nº accións de reforzo.</p>

**PÚBLICO DESTINATARIO**

Todo o persoal do Concello.

**HORIZONTE TEMPORAL**

Iniciar os traballos en decembro de 2024 e vixente durante a duración do Plan.

**RECURSOS**

<b>Materiais</b>	Non aplica.
<b>Persoais</b>	Persoal municipal.
<b>Económicos</b>	Non aplica.

**ÁREA DE ACTUACIÓN 1:  
Gobernanza e transversalidade**

**OBXECTIVO 1.6**

Comunicar e difundir o III Plan de Igualdade.

**ÁREA RESPONSABLE**

Concellería de Igualdade e Muller.

MEDIDA 1.6	INDICADORES
<ol style="list-style-type: none"> <li>1. Editar o III Plan de Igualdade e difundilo entre a cidadanía a través de diversas canles accesibles, en formato e lectura fácil.</li> <li>2. Realizar unha campaña para dar a coñecer o III Plan entre institucións, asociacións e organismos públicos e privados do territorio.</li> </ol>	<p>N.º de materiais editados en formato accesible. Inserción na web. Accións da campaña.</p>

**PÚBLICO DESTINATARIO**

A cidadanía de As Neves.

**HORIZONTE TEMPORAL**

Iniciar os traballos en decembro de 2023.

**RECURSOS**

<b>Materiais</b>	Edición e web do Concello de As Neves.
<b>Persoais</b>	Non aplica.
<b>Económicos</b>	Custo da adaptación dos materiais.

**ÁREA DE ACTUACIÓN 2:  
Desenvolvemento económico**

**OBXECTIVO 2.1**

Impulsar a autonomía económica das mulleres.

**ÁREA RESPONSABLE**

Concellaría de Igualdade e Muller.  
Concellaría de Facenda, Emprego e Persoal.

MEDIDA 2.1	INDICADORES
<ol style="list-style-type: none"> <li>Organizar obradoiros de promoción do emprego e auto emprego tratando de variar a localización anual e implicando a asociacións veciñais, de mulleres, comerciantes etc...</li> <li>Desenvolver itinerarios de inserción e orientación laboral para mulleres, especialmente enfocados ás que se atopan en situación de vulnerabilidade.</li> <li>Deseñar ferramentas de xestión empresarial con perspectiva de xénero especialmente dirixidas aos sectores con mais demanda.</li> </ol>	<p>N.º de obradoiros realizados. Nº persoas participantes. N.º de accións de difusión. Nº accións de formación. Nº itinerarios.</p>

**PÚBLICO DESTINATARIO**

A cidadanía de As Neves.

**HORIZONTE TEMPORAL**

Iniciar en setembro de 2024 e vixente todo o Plan.

**RECURSOS**

<b>Materiais</b>	Locais públicos.
<b>Persoais</b>	Persoal externo.
<b>Económicos</b>	Custo dos obradoiros.

**ÁREA DE ACTUACIÓN 2:  
Desenvolvemento económico**

**OBXECTIVO 2.2**

Ofertar formación ás mulleres no eido do emprego e o emprendemento.

**ÁREA RESPONSABLE**

Concellería de Igualdade e Muller.  
Concellería de Facenda, Emprego e Persoal.  
Concellería de Márketing, Comunicación, Turismo, Comercio, Parques e Xardíns.

MEDIDA 2.2	INDICADORES
<p>1. Poñer en marcha formacións online e presencial dirixidas a mulleres sobre emprendemento, auto emprego, modelos produtivos innovadores ou cooperativismo. Esta formación estará enfocada a sectores vencellados á economía e á empresas como informática, Márketing dixital e liderado feminino.</p> <p>2. Ofrecer formación específica a mulleres en materia agrícola, vitícola e gandeira así como en materia de asistencia social e socio-sanitaria e outras que durante a vixencia deste Plan se vaian demandando.</p>	<p>N.º de accións formativas ofertadas e % de asistentes por sexo a cada curso. N.º de difusión realizadas.</p>

**PÚBLICO DESTINATARIO**

Mulleres traballadoras, empresarias, autónomas, emprendedoras ou en situación de desemprego.

**HORIZONTE TEMPORAL**

Iniciar en setembro de 2024 e vixente todo o Plan.

**RECURSOS**

<b>Materiais</b>	Espazos e equipos para a formación.
<b>Persoais</b>	Persoal contratado para a formación.
<b>Económicos</b>	En caso de que se contrate a unha empresa de formación, custos derivados desta contratación.

**ÁREA DE ACTUACIÓN 2:  
Desenvolvemento económico**

**OBXECTIVO 2.3**

Información e sensibilización en igualdade nas empresas locais.

**ÁREA RESPONSABLE**

Concellería de Igualdade e Muller.

Concellería de Márketing, Comunicación, Turismo, Comercio, Parques e Xardíns.

Concellería de Facenda, Emprego e Persoal.

MEDIDA 2.3	INDICADORES
<ol style="list-style-type: none"> <li>1. Impulsar a igualdade nas empresas de As Neves conxuntamente coas asociacións de empresarios, empresarias e comerciantes con accións de formación e sensibilización.</li> <li>2. Fomentar a participación de mulleres empresarias e emprendedoras en actividades de ámbito empresarial organizadas polo Concello.</li> <li>3. Elaborar material destinado ás empresas locais que inclúa medidas de igualdade, material informativo sobre a lexislación en materia de igualdade na empresa e un directorio de empresas locais comprometidas coa igualdade.</li> </ol>	<p>N.º entidades e asociacións participantes. N.º empresas formadas. N.º asistentes ás formacións e % por sexos. N.º canles de información. N.º material editado. N.º de accións formativas e informativas.</p>

**PÚBLICO DESTINATARIO**

Asociacións, empresas e persoas autónomas de As Neves.

**HORIZONTE TEMPORAL**

Iniciar en marzo de 2024.

**RECURSOS**

<b>Materiais</b>	Espazos e equipos para desenvolver as accións.
<b>Persoais</b>	Persoal municipal e persoal contratado para os proxectos formativos e de asesoramento.
<b>Económicos</b>	Custos derivados das contratacións a dos materiais editados, no seu caso.

**ÁREA DE ACTUACIÓN 2:  
Desenvolvemento económico**

**OBXECTIVO 2.4**

Facilitar e impulsar o uso das tecnoloxías nas mulleres como ferramentas diarias de comunicación, de formación e traballo.

**ÁREA RESPONSABLE**

Concellería de Igualdade e Muller.  
Concellería de Facenda, Emprego e Persoal.

MEDIDA 2.4	INDICADORES
<ol style="list-style-type: none"> <li>1. Implantar medidas para favorecer o uso das Tics como canle para o empoderamento profesional e a inserción laboral das mulleres.</li> <li>2. Diseñar accións de asesoramento tecnolóxico a mulleres emprendedoras para facilitarlle a posta en marcha do seu proxecto empresarial, análise de viabilidade e acompañamento no proceso de creación.</li> <li>3. Incrementar a participación de mulleres excluídas da alfabetización dixital a través de cursos e obradoiros sobre tecnoloxías que se poderán impartir nas parroquias.</li> </ol>	<p>N.º de mulleres asistentes ás formacións e obradoiros. Nº participantes por parroquia e idade. N.º de accións formativas avanzadas ofertadas e nº participantes e idade. Evolución das mulleres no uso das TICS.</p>

**PÚBLICO DESTINATARIO**

Mulleres de As Neves.

**HORIZONTE TEMPORAL**

Iniciar o programa en setembro de 2024.

**RECURSOS**

<b>Materiais</b>	Espazos e equipos para a formación, incluídos locais sociais das parroquias.
<b>Persoais</b>	Non aplica.
<b>Económicos</b>	Custos derivados da contratación de persoal especializado en Tics.





**ÁREA DE ACTUACIÓN 3:  
Desenvolvemento económico**

**OBXECTIVO 3.1**

Organización do tempo e conciliación da vida familiar, laboral e persoal como asunto público.

**ÁREA RESPONSABLE**

Concellería de Igualdade e Muller.

Concellería de Servizos Sociais.

Concellería de Medio Rural.

MEDIDA 3.1	INDICADORES
<p>Crear un Sistema Municipal de Coidados en todas as parroquias que:</p> <ul style="list-style-type: none"> <li>a) Faga un estudo de diagnose da situación dos coidados no Concello analizado diversos indicadores.</li> <li>b) Poñer en marcha a Unidade de Coidados co persoal municipal para dar resposta gradual ás necesidades detectadas.</li> <li>c) Impulsar a elaboración dun mapa de recursos para a conciliación e os coidados en As Neves que se aloxará na web municipal.</li> <li>d) Coidar a quen cuida mediante actividades de respiro familiar para persoas coidadoras, remuneradas e non remuneradas.</li> <li>e) Publicar na web municipal os datos desagregados por sexo relativos ás persoas coidadoras que contribúan á pedagogía social.</li> <li>f) Apoiar ás entidades de iniciativa social que desenvolven actividades de coidados e programas de acompañamento.</li> </ul>	<p>Conclusións principais do estudo. Unidade de Coidados creadas. Nº novos servizos e recursos. Nº canles de difusión do mapa de recursos. Accións de respiro a persoas coidadoras. Nº accións de difusión realizadas. Nº accións de apoio ás entidades.</p>

**PÚBLICO DESTINATARIO**

A cidadanía.

**HORIZONTE TEMPORAL**

Iniciar en marzo de 2024.

**RECURSOS**

**Materiais** Non aplica.

**Persoais** Persoal municipal.

**Económicos** Custo, no seu caso, da Unidade de Coidados.

**ÁREA DE ACTUACIÓN 3:  
Desenvolvemento económico**

**OBXECTIVO 3.2**

Fomentar unha organización social corresponsable en As Neves.

**ÁREA RESPONSABLE**

Concellería de Igualdade e Muller.  
Concellería de Servizos Sociais.

MEDIDA 3.2	INDICADORES
<p>Poñer en marcha unha campaña para reforzar a corresponsabilidade mediante accións informativas e de sensibilización que, entre outras cuestións:</p> <ul style="list-style-type: none"> <li>a) Reforce que os homes fagan uso dos permisos de coidados para atender responsabilidades familiares.</li> <li>b) Imparta obradoiros en todas as parroquias sobre a corresponsabilidade e o reparto de tarefas.</li> <li>c) Coas ANPAS, deseñe unha programación de actividades sobre a conciliación e corresponsabilidade nos centros educativos.</li> </ul>	<p>Materiais deseñados para campaña.</p> <p>Nº de canles empregadas de difusión e impactos da campaña.</p> <p>Nº participantes nos obradoiros e % por sexo e parroquias.</p> <p>Nº actividades coas ANPAS e centros educativos.</p>

**PÚBLICO DESTINATARIO**

A cidadanía das Neves.

**HORIZONTE TEMPORAL**

Iniciar en xaneiro de 2024 e vixente todo o Plan.

**RECURSOS**

<b>Materiais</b>	Materiais da campaña e canles de difusión. Espazos municipais.
<b>Persoais</b>	Non aplica.
<b>Económicos</b>	En caso de externalización dalgunhas actividades, custos derivados da contratación.

**ÁREA DE ACTUACIÓN 3:  
Desenvolvemento económico**

**OBXECTIVO 3.3**

Reforzar a corresponsabilidade dende as políticas públicas sectoriais municipais.

**ÁREA RESPONSABLE**

Concellería de Igualdade e Muller.  
Concellería de Cultura.

MEDIDA 3.3	INDICADORES
<ol style="list-style-type: none"> <li>1. Crear novos servizos e recursos destinados á conciliación que faciliten o acceso á cultura, ao lecer e ao deporte.</li> <li>2. Ofertar servizos de apoio á conciliación nas actividades culturais, de lecer e deportivas que organice o Concello, mediante a posta en marcha dun servizo de ludoteca ou <i>canguraxe</i>.</li> <li>3. Impulsar a inclusión na programación de todas as festas, espazos e iniciativas para a conciliación.</li> <li>4. Incrementar a cobertura dos Campamentos de Verán e Nadal.</li> </ol>	<p>N.º de servizos de apoio ofertados. N.º de nenos/as asistentes aos Campamentos e Campus e nº de persoas coidadoras e familias beneficiadas. Nº servizos públicos de ludoteca ou canguraxe. Espazos e accións para a conciliación postas en marcha.</p>

**PÚBLICO DESTINATARIO**

A cidadanía das Neves.

**HORIZONTE TEMPORAL**

Medida a iniciar en xuño de 2024.

**RECURSOS**

<b>Materiais</b>	Non aplica.
<b>Persoais</b>	Persoal municipal.
<b>Económicos</b>	Custos derivados da posta en marcha dos novos servizos, en caso de contratación externa.

**ÁREA DE ACTUACIÓN 3:  
Desenvolvemento económico**

**OBXECTIVO 3.4**

Organización do tempo e conciliación da vida familiar, laboral e persoal, un asunto público.

**ÁREA RESPONSABLE**

Concellería de Igualdade e Muller.

<b>MEDIDA 3.4</b>	<b>INDICADORES</b>
Realizar unha Enquisa de Usos do Tempo en As Neves e en función dos resultados obtidos, elaborar unha proposta de reorganización e reforzo dos horarios de atención e cobertura de servizos e recursos municipais co obxectivo de mellorar a conciliación a través de horarios compatibles.	N.º de servizos de apoio Resultados principais e indicadores da enquisa. N.º servizos públicos analizados. Nº horarios analizados, N.º de propostas de revisión horaria. Nº revisións e reorganizacións horarias, no seu caso.

**PÚBLICO DESTINATARIO**

A cidadanía de As Neves.

**HORIZONTE TEMPORAL**

Marzo de 2025.

**RECURSOS**

<b>Materiais</b>	Non aplica.
<b>Persoais</b>	Non aplica.
<b>Económicos</b>	Custos derivados da elaboración da enquisa e das propostas.

**ÁREA DE ACTUACIÓN 4:**  
**Tempo propio: a saúde, o deporte, o lecer.**

**OBXECTIVO 4.1**

Integrar o enfoque de xénero na saúde.

**ÁREA RESPONSABLE**

Concellería de Igualdade e Muller.  
Concellería de Servizos Sociais.

MEDIDA 4.1	INDICADORES
<ol style="list-style-type: none"> <li>1. Impulsar a saúde emocional, a saúde mental e a autoestima das mulleres mediante obradoiros nas parroquias e reforzando os servizos municipais de atención,</li> <li>2. Traballar nun programa de hábitos alimentarios saudables para evitar trastornos alimenticios, obesidade, diabetes e outras patoloxías relacionadas atendendo a todas as idades, situacións de discapacidade e outros factores de vulnerabilidade nas mulleres.</li> <li>3. Analizar a prevalenza das enfermidades de alto impacto nas mulleres a nivel local.</li> </ol>	<p>Nº obradoiros e nº asistentes por idade e parroquias. Nº accións de hábitos saudables. Indicadores de prevalenza de enfermidades de impacto nas mulleres.</p>

**PÚBLICO DESTINATARIO**

As mulleres de As Neves.

**HORIZONTE TEMPORAL**

Iniciar as actividades en xaneiro de 2025.

**RECURSOS**

<b>Materiais</b>	Espazos públicos e canles de difusión e comunicación.
<b>Persoais</b>	Persoal municipal e persoal subcontratado, no seu caso.
<b>Económicos</b>	Custo en caso de externalización de formación. Custo deseño materiais.



**ÁREA DE ACTUACIÓN 4:**  
**Tempo propio: a saúde, o deporte, o lecer.**

**OBXECTIVO 4.3**

Incorporar a perspectiva de xénero nas actividades deportivas do Concello.

**ÁREA RESPONSABLE**

Concellería de Igualdade e Muller.  
Concellería de Deportes.

MEDIDA 4.3	INDICADORES
<p>1. Incorporar a perspectiva de xénero á política deportiva do Concello mediante a desagregación por sexo dos datos referidos á participación nas actividades deportivas municipais e respecto ás persoas formadoras e profesionais que imparten cursos, obradoiros ou modalidades deportivas en As Neves.</p> <p>2. O Concello analizará semestralmente a ocupación e uso de todas as instalacións deportivas públicas do Concello por sexo, idade e actividade.</p>	<p>N.º de participantes en cada actividade ou disciplina deportiva e % por sexo.</p> <p>N.º de formadores/as en actividades deportivas e % por sexo.</p> <p>Datos do análise da ocupación e o uso dos espazos públicos por sexo.</p> <p>Outros indicadores.</p>

**PÚBLICO DESTINATARIO**

A cidadanía de As Neves, especialmente a que practica deporte.

**HORIZONTE TEMPORAL**

Medida a iniciar en maio 2024.

**RECURSOS**

<b>Materiais</b>	Non aplica.
<b>Persoais</b>	Persoal municipal.
<b>Económicos</b>	Non aplica.

**ÁREA DE ACTUACIÓN 4:**  
**Tempo propio: a saúde, o deporte, o lecer.**

**OBXECTIVO 4.4**

Potenciar a participación feminina nas actividades deportivas visibilizando os seus logros.

**ÁREA RESPONSABLE**

Concellería de Igualdade e Muller.  
Concellería de Deportes.

MEDIDA 4.4	INDICADORES
<ol style="list-style-type: none"> <li>1. Apoiar o deporte feminino e incentivar a participación de mulleres en todas as modalidades deportivas.</li> <li>2. Visibilizar a mulleres deportistas tanto das Neves como doutros lugares poñendo en valor os seus logros a través de accións en centros educativos, deportivos e culturais da vila e as súas parroquias, para contribuír a promocionar os beneficios do deporte como eido de empoderamento.</li> <li>3. Reforzar as subvencións e axudas municipais ás entidades e clubs deportivos, tendo en conta a presenza equilibrada por sexo nas directivas das entidades así como a porcentaxe de socios e socias.</li> </ol>	<p>N.º clubs femininos que participan en competicións.</p> <p>N.º de equipos femininos que reciben apoio económico.</p> <p>% mulleres nas directivas dos clubs e entidades deportivas locais.</p> <p>N.º de deportistas visibilizadas.</p> <p>N.º de socios/as nos clubs deportivos e % por sexo.</p>

**PÚBLICO DESTINATARIO**

A cidadanía de As Neves.

**HORIZONTE TEMPORAL**

Medida a iniciar en maio 2024.

**RECURSOS**

**Materiais** Non aplica.

**Persoais** Persoal municipal.

**Económicos** Incremento das axudas.





**ÁREA DE ACTUACIÓN 5:  
A cultura e a educación, imprescindible para a igualdade.**

**OBXECTIVO 5.2**

Reforzar accións contras as diferentes formas de violencia de xénero dirixidas á mocidade.

**ÁREA RESPONSABLE**

Concellería de Igualdade e Muller.

Concellería de Educación.

Concellería de Mocidade.

MEDIDA 5.2	INDICADORES
1. Desenvolver un Obradoiro conxuntamente coa Anpas e o IES para a detección da violencia de xénero a través das RRSS e outras formas de machismo que teña como destinataria á poboación moza. 2. Desenvolver un Obradoiro sobre relacións igualitarias.	N.º de participantes e % por sexo. N.º de obradoiros realizados.

**PÚBLICO DESTINATARIO**

A cidadanía de As Neves.

**HORIZONTE TEMPORAL**

Iniciar en xaneiro de 2025.

**RECURSOS**

<b>Materiais</b>	Espazos do IES.
<b>Persoais</b>	Persoal docente.
<b>Económicos</b>	Custo, no seu caso, da formación.

**ÁREA DE ACTUACIÓN 6:  
Vidas libres de violencia de xénero.**

**OBXECTIVO 6.1**

Ampliar recursos para combater a violencia de xénero.

**ÁREA RESPONSABLE**

Alcaldía.  
Concellería de Igualdade e Muller.  
Concellería de Servizos Sociais.

MEDIDA 6.1	INDICADORES
<ol style="list-style-type: none"> <li>1. Reforzar e institucionalizar con carácter permanente a coordinación na prevención da violencia de xénero a través da posta en marcha dunha Unidade de Apoio Local contra a violencia de xénero na que participen axentes sociais, xudiciais, policiais e económicos e garantir unha resposta local á asistencia ás vítimas por parte dos servizos de atención de todas as administracións, fundamentalmente dos servizos municipais.</li> <li>2. Tramitar a solicitude o os trámites para o ingreso do Concello de As Neves no Sistema Viogen.</li> <li>3. Reforzar e ampliar a cobertura do Programa <i>Xuntas</i>.</li> </ol>	<p>Indicadores da Unidade. Nº reunións. Persoal que a compón. Accións de tramitación do Viogen. Nº participantes <i>Programa Xuntas</i>.</p>

**PÚBLICO DESTINATARIO**

Mulleres vítimas de violencia de xénero.

**HORIZONTE TEMPORAL**

Iniciar en xuño de 2024.

**RECURSOS**

<b>Materiais</b>	Espazos e materias públicos.
<b>Persoais</b>	Persoal municipal.
<b>Económicos</b>	Non aplica.

**ÁREA DE ACTUACIÓN 6:**  
**Vidas libres de violencia de xénero.**

**OBXECTIVO 6.2**

Elaborar materiais informativos en materia de violencia de xénero.

**ÁREA RESPONSABLE**

Concellería de Igualdade e Muller.

MEDIDA 6.2	INDICADORES
<ol style="list-style-type: none"> <li>1. Elaborar materiais municipais de sensibilización e información ás mulleres vítimas de violencia de xénero sobre os seus dereitos, prestacións sociais, asistencia, acompañamento na toma de decisións, acompañamento a distintas instancias si se require etc... Este material será editado en formato accesible,</li> <li>2. Difundir o material entre os servizos e oficinas públicas de todas as administracións situadas en As Neves, centro de saúde así como entre o comercio local, a hostalaría, perruqueirías, academias etc.</li> </ol>	<p>N.º materiais editados. Nº de actividades formativas.</p>

**PÚBLICO DESTINATARIO**

As mulleres de As Neves, especialmente as vítimas de violencia de xénero e os seus fillos e fillas.

**HORIZONTE TEMPORAL**

Comezar en novembro de 2024.

**RECURSOS**

<b>Materiais</b>	Non aplica.
<b>Persoais</b>	Persoal municipal.
<b>Económicos</b>	Custo do material editado.



**ÁREA DE ACTUACIÓN 6:**  
**Vidas libres de violencia de xénero.**

**OBXECTIVO 6.4**

Previr o acoso sexual e por razón de sexo no Concello de As Neves.

**ÁREA RESPONSABLE**

Concellería de Igualdade e Muller.  
Concellería de Facenda, Emprego e Persoal.

MEDIDA 6.4	INDICADORES
Deseñar, negociar e aprobar un Protocolo de Prevención do Acoso Sexual e de Acoso por Razón de Sexo no Concello de As Neves.	N.º de reunións para elaborar o Protocolo. Mecanismos de denuncia. Medidas de prevención. Data de aprobación.

**PÚBLICO DESTINATARIO**

Persoas traballadoras municipais.

**HORIZONTE TEMPORAL**

Iniciar en marzo de 2024 e con vixencia establecida no propio Protocolo.

**RECURSOS**

<b>Materiais</b>	Espazos e materias públicos.
<b>Persoais</b>	Persoal municipal, representantes políticos e RLT.
<b>Económicos</b>	Non aplica.







**ÁREA DE ACTUACIÓN 6:**  
**Vidas libres de violencia de xénero.**

**OBXECTIVO 6.7**

Sensibilizar e implicar contra a violencia de xénero a través do deporte.

**ÁREA RESPONSABLE**

Concellería de Igualdade e Muller.  
Concellería de Deportes.

MEDIDA 6.7	INDICADORES
Impulsar a través do deporte local unha campaña con mensaxes igualitarias e contra a violencia de xénero, implicando a clubs e entidades deportivas de As Neves que se despregaran nos diferentes eventos deportivos.	N.º de campañas e accións de sensibilización. N.º de entidades e clubs deportivos implicados. N.º eventos deportivos.

**PÚBLICO DESTINATARIO**

A cidadanía de As Neves e os clubs e entidades deportivas.

**HORIZONTE TEMPORAL**

Iniciar en outubro de 2024.

**RECURSOS**

<b>Materiais</b>	Espazos deportivos e canles de comunicación.
<b>Persoais</b>	Persoal municipal.
<b>Económicos</b>	O custo da campaña, no seu caso.

**ÁREA DE ACTUACIÓN 7:  
Situacións de vulnerabilidade**

**OBXECTIVO 7.1**

Analizar o impacto de factores de vulnerabilidade nas mulleres de as Neves.

**ÁREA RESPONSABLE**

Concellería de Igualdade e Muller.  
Concellería de Servizos Sociais.

MEDIDA 7.1	INDICADORES
Deseñar un plan de actuacións integrais destinadas a erradicar as situacións de discriminación múltiple ou interseccional nas mulleres mediante a análise dos factores de vulnerabilidade con especial atención á idade, a discapacidade e a etnia.	N.º indicadores de vulnerabilidade. Nº factores de interseccionalidade. Nº factores detectados. N.º medidas correctoras.

**PÚBLICO DESTINATARIO**

Mulleres en situación de vulnerabilidade.

**HORIZONTE TEMPORAL**

Xaneiro de 2025.

**RECURSOS**

<b>Materiais</b>	Non aplica.
<b>Persoais</b>	Persoal municipal.
<b>Económicos</b>	Non aplica.



**ÁREA DE ACTUACIÓN 7:  
Situacións de vulnerabilidade**

**OBXECTIVO 7.3**

Visibilizar a prostitución e a trata como unha forma de violencia contra as mulleres e violación dos Dereitos Humanos.

**ÁREA RESPONSABLE**

Alcaldía.  
Concellería de Igualdade e Muller.  
Concellería de Servizos Sociais.

<b>MEDIDA 7.3</b>	<b>INDICADORES</b>
Visibilizar, sensibilizar e actuar no marco das competencias municipais contra a prostitución, a trata e a explotación sexual de mulleres e nenas mediante campañas de sensibilización e declarar As Neves como Concello abolicionista da prostitución.	N.º actividades. N.º de canles de difusión das campañas.

**PÚBLICO DESTINATARIO**

A cidadanía de As Neves.

**HORIZONTE TEMPORAL**

Iniciar en xaneiro de 2024.

**RECURSOS**

<b>Materiais</b>	Non aplica.
<b>Persoais</b>	Persoal municipal.
<b>Económicos</b>	Custo da campaña e as accións formativas.

**ÁREA DE ACTUACIÓN 7:**  
**Situacións de vulnerabilidade**

**OBXECTIVO 7.4**

O impacto de xénero da inmigración e a emigración.

**ÁREA RESPONSABLE**

Concellería de Igualdade e Muller.  
Concellería de Servizos Sociais.

MEDIDA 7.4	INDICADORES
Incrementar os servizos de atención, formación e asistencia a mulleres de etnia xitana, inmigrantes e emigrantes retornadas a través de cursos de alfabetización, de español e galego, e de asesoramento en trámites de estranxeiría, ante as institucións educativas, de emprego, da Seguridade Social ou ante as forzas e corpos de seguridade.	N.º accións formativas. N.º participantes e % por sexo. N.º profesorado e % por sexo. Incremento recursos e % sobre o total. N.º accións colaboración con asociacións.

**PÚBLICO DESTINATARIO**

Mulleres inmigrantes e emigrantes retornadas de As Neves.

**HORIZONTE TEMPORAL**

Iniciar en abril de 2024 e vixente todo o Plan.

**RECURSOS**

<b>Materiais</b>	Non aplica.
<b>Persoais</b>	Persoal municipal.
<b>Económicos</b>	Custo dos cursos.

**ÁREA DE ACTUACIÓN 8:**  
**A participación, clave do empoderamento**

**OBXECTIVO 8.1**

Crear o Consello Municipal da Igualdade.

**ÁREA RESPONSABLE**

Alcaldía.

Concellería de Igualdade e Muller.

MEDIDA 8.1	INDICADORES
Crear o Consello Municipal de Igualdade de As Neves como espazo de debate e participación das mulleres en todos os asuntos da vida local. O Concello cederá os espazos e as infraestruturas.	Asociacións e persoas que forman o Consello. Nº reunións celebradas. Nº actividades e programas.

**PÚBLICO DESTINATARIO**

Mulleres de As Neves.

**HORIZONTE TEMPORAL**

Empezar en marzo de 2024.

**RECURSOS**

<b>Materiais</b>	Espazos e infraestruturas públicas.
<b>Persoais</b>	Non aplica.
<b>Económicos</b>	Non aplica.

**ÁREA DE ACTUACIÓN 8:**  
**A participación, clave do empoderamento**

**OBXECTIVO 8.2**

Seguir impulsando o tecido asociativo das mulleres.

**ÁREA RESPONSABLE**

Concellería de Igualdade e Muller.

MEDIDA 8.2	INDICADORES
<ol style="list-style-type: none"> <li>Dinamizar o tecido asociativo feminino de As Neves a través de convenios de colaboración coas asociacións de mulleres para o desenvolvemento de programas de intervención con mulleres en todas as parroquias e ceder espazos municipais para as súas actividades.</li> <li>Implicar ás asociacións de mulleres nas actividades do 25 de novembro e do 8 de marzo.</li> </ol>	<p>N.º de convenios. N.º de programas. N.º de actividades.</p>

**PÚBLICO DESTINATARIO**

A cidadanía de As Neves.

**HORIZONTE TEMPORAL**

Iniciar en decembro de 2024.

**RECURSOS**

<b>Materiais</b>	Non aplica.
<b>Persoais</b>	Persoal municipal.
<b>Económicos</b>	Custo dos convenios.

**ÁREA DE ACTUACIÓN 8:**  
**A participación, clave do empoderamento**

**OBXECTIVO 8.3**

Presenza equilibrada.

**ÁREA RESPONSABLE**

Alcaldía.

MEDIDA 8.3	INDICADORES
Aprobar un protocolo municipal que garanta a presenza equilibrada de homes e mulleres en todos os órganos, xurados, comisións ou comités constituídos.	Protocolo. % Presenza equilibrada.

**PÚBLICO DESTINATARIO**

A cidadanía de As Neves.

**HORIZONTE TEMPORAL**

Medida a iniciar en xaneiro de 2024.

**RECURSOS**

<b>Materiais</b>	Non aplica.
<b>Persoais</b>	Persoal municipal.
<b>Económicos</b>	Non aplica.





**ÁREA DE ACTUACIÓN 9:  
Espazo urbano e mobilidades**

**OBXECTIVO 9.2**

Implantar medidas de seguridade con perspectiva de xénero.

**ÁREA RESPONSABLE**

Alcaldía.

Concellería de Igualdade e Muller.

Concellería Márketing, Comunicación, Turismo, Comercio. Parques e Xardíns.

Concellería de Cultura.

MEDIDA 9.2	INDICADORES
Reforzar a seguridade da vila en festas a través de puntos violeta contra as agresións sexuais e implicar a comercios, taxis e hostalería a través de medidas de sensibilización.	N.º espazos violeta. Indicadores. N.º charlas informativas, temática, persoas participantes e % por sexo.

**PÚBLICO DESTINATARIO**

A cidadanía de As Neves.

**HORIZONTE TEMPORAL**

Iniciar en novembro de 2024 e vixente todo o Plan.

**RECURSOS**

<b>Materiais</b>	Espazos públicos.
<b>Persoais</b>	Persoal municipal.
<b>Económicos</b>	Custos derivados da creación de materiais para as accións de sensibilización.

















# III Plan Municipal de **igualdade** de **oportunidades** entre **mulleres** e **homes**

2024 - 2028